




Çûna li Fînlandê



Pirtûkçeyek ji bo penaberên kotayê yên li ser rêya Fînlandê

mof.fi



Dezgeha Koçberiyê ya Fînî (Migri) saziyeke hikumetê ya ku girêdayî Wezareta Karê Hundurîn e. Ew bi kêşeyên têkildarî koçberiyê, nişteçîbûnê, pirsgerêkên penaberiye û welatîbûna Fînî re eleqedar dibe û biryaran distîne. Migri her wisa biryaran derbarê bûyerên ji nû ve bicihbûnê yên normal, lezgîn û acîl digire ku ji hêla UNHCRê ve ji Fînlandê re hatine radestkirin û xwedî berpirsiyarî ye li ser bernameya elimandina çandî ku ji bo wan penaberan e ku hêj hêj li derveyê welêt in beriya ku ew bikevin nav sînore Fînlandê.

Rêxistina Navnetewî ya Koçberiyê (IOM) Rêxistineke Têkildar a Neteweyên Yekbûyî ye, û saziyeke sereke ye di qada koçberiyê de. IOM girêdayî vê prensîbê ye ku koçberiya mirovane û rêkûpêk bi kêrî koçberan û civakê bê.

WEŞANGER

Dezgeha Koçberiyê ya Fînî (Migri)

Opastinsilta 12 A
P.O. Qotiya postê 10
00086 Maahanmuuttovirasto
Fînland
Malpera webê: migri.fi
Rêveberê Projeyê: Marjo Mäkelä

Rêxistina Navnetewî ya Koçberiyê (IOM)

Ofisa Welêt a Fînlandê
Unioninkatu 13, qata 6'emîn
P.O. Qotiya postê 851
00101 Helsinki
Fînland
Malpera webê: finland.iom.int
Kordînatore Projeyê: Julia Jänis
Şewirmend: Akseli Saviranta

Sêwirana grafîkê û bergsazî: Sopiva Design
Wêneya bergê: Sopiva Design

Hemû mafên wê parastî ne. Çi beşên wê weşanê bêyî destûra weşanger a nivîskî nabe ku ji nû ve bê hilberandin, li ser sîstemekê bê tomarkirin, an jî bi çi şeweyê, bi çi navgînî, elektronîkî, mekanîkî, bi qeydkirin an jî bi rêyeke din nabe ku bê veguhastin.

Ev proje (ev pirtûkçe jî tê de) ji hêla Fona Penaxwazî, Koçberî û Entegrasyonê ya Yekîtiya Ewropayê ve tê piştgirîkirin.

KURMANJI

Çûna li Fînlandê

Pirtûkçeyek Ji Bo Penaberên Kotayê Yên Li
Ser Rêya Fînlandê

mof.fi

Vê belgeyê online li
navnîşana jêr peyde bikin
mof.fi/welcome
an jî koda QR a li jêr bidin diyarkirin



Tabloya Naverokan

Destpêk 5

Hûnê Pirtûkçeya Çûna Li Fîlandê Li Ku Peyde Bikin .5
Hûnê Pirtûkçeya Çûna Li Fîlandê Çawa Bi Kar Bînin .5
Hûnê Pirtûkçeya Çûna Li Fîlandê Çima Bi Kar Bînin .6
Pirsên Piranî Pirsîrî7
Nîşe8

Fîland - Destpêkirina bi Civaka Fînî 9

Warên Erdnîgarî û Nifûs11
Rewşa Avhewayê13
Dewlet û Şaredarî15
Çavkaniyên Sereke yên Aboriyê17
Edetên Çandî19
Cihê Endamên Malbatê19
Wek Koçber li Fîlandê20
Bersiv25

Amadekarî - Amadebûna ji Bicîhbûnê re..... 29

Amadekariya ji bo Çûna Mayinde31
Belgeyên Rêwîtiyê û Sertîfîkayên Din33
Perwerdehî û Pîlana Lêgerîna Kar34
Amadebûna Derûnî ya ji bo Çûnê35
Elimandina bi Çandeke Nû36
Bersiv49

Rêwîti - Hatina li Fîlandê 51

Amadekariya ji bo Firîne53
Li Balafirgehê57
Gehîştin58
Bersiv60

Jiyana rojane - Pêkanîna Jiyana Rojane 63

Avahiyên Kirêkirinê65
Meqbûz66
Qayde û Rêgezên Giştî68
Temîr û Zibil69
Kirîn û Firotna li Şaredariya We71
Banqe72
Veguhastin73
Cixarekişandin75
Bersiv76

Perwerdehî - Dibistan û Fêrbûn 79

Xudankirina Rojane û Perwerdehiya Pêş-dibistanê .81
Dibistana Giştî81
Dibistana Navîn a Jortir85
Hîndariya Pîşeyî85
Perwerdehiya Bilind û Zanîngeh86
Hîndariya Entegrasyonê ji bo Koçberan88
Perwerdehiya Pîşeyî û Hîndariya ji bo Mezinan û Hîndariya Bazara Kar ji bo Mezinan88
Akredîtasyona Tehsîl û Dereceyên li Derveyê Welêt Timamkirî90
Pirtûkxane û Çalakiyên Dermufredatê91
Bersiv92

Kardarî - Karkirin li Fîlandê 95

Pîlana Entegrasyonê û Hîndarî ji bo Koçberan97
Lêgerîna Kar100
Bacdayîn104
Mecbûriyet û Mafên We106
Çanda Kar a Fînî107
Bersiv110

Halxweşî - Tendurîstî û Xizmetên Halxweşiya Civakî 113

Tendurîstî115
Ewlehiya Civakî118
Alîkariya Entegrasyonê119
Bersiv120

Ziman - Destpêkirina bi Fînî 123

Spartek125
Bersiv136

Lînk - Malperên Webê yên Zêdetir Kêrhatî ji bo Serlêdanê 143

Xizmetên Gel û Agahdarî derbarê Fîlandê145
Kardarî û Perwerdehî147
Halxweşî û Maf148
Malbat, Zarok û Ciwan149
Yê din150

Destpêk

Ev pirtûkçe ji hêla Dezgeha Koçberiyê ya Fîlandî û Rêxistina Navnetewî ya Koçberiyê, IOM, bi baldariyeke mezin hat amadekirin da ku ji we re wek kesên penaberê kotayê yê pejirandî yê ku li Fîlandê bîn bicihkirin bibe alîkar ji bo ku hûn dest bi rêwîtiya xwe bikin. Ji kerema xwe pirtûka xwe ya xebatê bi xwe re bînin Fîlandê; ew dibe ku ji we re di gelek rewşan de pir bibe alîkar her ku hûn li civakeke nû bi cih dibin û hîn jiyana wê dibin.

Ev pirtûkçe bi tenê ji bo penaberên kotayê ye û ji bo kesên ku ji ber sedemên ji niştêcîbûnê cudatir difikirin an jî xwe amade dikin ji bo çûna li Fîlandê nehatiye armanckirin. Penaberên kotayê xwedî pozîsyoneke cuda ne ji penaberên din an jî mirovên din ên ku ji ber sedemên cuda diçine Fîlandê, lewre agahiyên di nav vê pirtûkçeyê de li rewşa wan nayên.

Hûnê pirtûkçeya Çûna li Fîlandê li ku peyde bikin

Ev pirtûkçe bi gelek şiklan berdest e. Ev pirtûkçe dikare bê çapkirin an jî hûn dikarin wek mînak li ser telefon, laptop an jî kompîtira xwe bi kar bînin.

Eger hûn bixwazin pirtûkçeyê vekin an jî wê daxînin, biçin malpera webê ya Çûna li Fîlandê bi nivîsandina navnîşana mof.fi li ser kuncê navnîşanê ya lêgerînera xwe, û versiyona bi zimanê xwe bibijêrin. Hûn dikarin beşên cuda jî daxînin li ser mof.fi bi serlêdana qismê malpera webê ya ku hûn dixwazin bibînin û li wir lînkê daxistinê bitikînin. Wek mînak, eger hûn dixwazin modula Jiyana Rojane daxînin, biçin jêra rûpelê û bitikînin li ser şîşika gewrê ê vekirî ya lînkê daxistinê. Di vê pirtûkçeyê de, li destpêka her yek modulê, lînkê jî heye ku dikare ji bo modula online bê bikaranîn.

Ji bo daxistina modulan, divê girêdana we ya bi înternetê hebe. Eger ji bo girêdana înternetê hewce bi dayîna pereyê hebe, dayîna wê heqê dibe berpirsiyariya we. Dezgeha Koçberiyê ya Fîlandê heqê wan lêçûnan nede. Dema ku hûn li Fîlandê bin, hûn dikarin li pirtûkxaneyên giştî girêdana înternetê ya heyî bi kar bînin.

Hûnê pirtûkçeya Çûna li Fîlandê çawa bi kar bînin

Ev pirtûkçe bi neh modulan dabeş bûye. Modul ji Fîlandî, Amadekarî, Rêwîti, Jiyana Rojane, Perwerdehî, Kardarî, Halxweşî, Ziman, û Peywendî pêk tên.

Her yek modul bala xwe dide ser mijareke taybet, û agahiyên sereke yê ku hûn dikarin hîn bin û niqaş bikin dide we. Ew modul ji hev û din serbixwe ne. Ji we re tê pêşniyarkirin ku hindî ji destê we hat hûn zêde modulan bixwînin da ku şixulên entegrasyona xwe baştir bizanin.

Her modul xwedî rengê xwe yê cuda ye. Rûpela yekem a her yek modulê lînkên qismê dersê û beşa spartekan a modulê digire nav xwe; her du jî wek online di malpera webê ya Çûna li Fîlandê de berdest in.

Modul çend spartekan û peywîrên zêdeyî digirin nav xwe. Cureyên cuda yê spartekan hene. Wek mînak, di hin spartekan de divê hûn pirsan bixwînin û bersiva

wan bidin, di hinekan de bersivên zêde vebijark hene, û di hinekan de jî divê hûn li gel yên din bifikirin û niqaş bikin li heyama hînbûna pêş-derketinê. Her yek spartek xwedî ravekirinên hêsan e.

Spartek ê tecribeya we ya hînbûnê û zanînen we yên derbarê Fînlândê kûrtir bike. Peywîrên zêdeyî dê agahiyên pêreyî bidin û dê zanînen we yên derbarê mijaran kûrtir bike. Hûn dikarin spartekan û peywîrên zêdeyî bi serê xwe, bi komê re an jî bi alîkarê xwe çêbikin li heyama hînbûna pêş-derketinê.

Bersivên spartekên modulê dikare li dawiya her yek modulê bê dîtin.

Di her yek modulê de, hûn dikarin kodên Bersivên Zûka (QR) peyde bikin. Koda QR dişibe vê:



Kodên QR lînkên bi şiklê wêneyan in, û dikarin ji bo gehîna malperên webê bîn bikaranîn. Ji bo gehîna malperên webê ya bi kodên QR, divê hûn girêdana xwe bi înternetê çêbikin.

Hûn dikarin kodên QR bi kameraya telefona xwe ya jîr bidin nîşandan. Bi hin telefonên jîr, pêwîstiya we bi sepaneke cuda heye ji bo xwendina kodên QR. Li ser Android, hûn dikarin sepaneke nîşandinê ya kodên QR ji dikana Google Play daxînin. Li ser iPhone, hûn dikarin sepaneke nîşandinê ya kodên QR ji dikana App Store daxînin. Li ser Windows Phone, hûn dikarin sepaneke nîşandinê ya kodên QR ji dikana Windows App Store daxînin. Li ser Sailfish OS, hûn dikarin sepaneke nîşandinê ya kodên QR ji Sailfish App Repository an jî ji embarên din daxînin. Sepana nîşandinê ya koda QR bidin destpêkirin û li gor telîmatan bidomînin.

Hûnê pirtûkçeya Çûna li Fînlândê çima bi kar bînin

Wek penaberek kotayê, hûn dikarin vê pirtûkçeyê beriya, heyama û piştî hînbûna pêş-derketinê bi kar bînin. Em we bi taybetî teşwîq dikin ku hûn wê pirtûkçeyê bi baldarî bixwînin. Ev pirtûkçe di heman demê de wisa hatiye sêwirandin da ku pêvajoya we ya hînbûna serbixwe teşwîq bike. Hûn dikarin çî dema ku hûn bixwazin wek online bi tikandina ser mof.fi a di lêgerînera xwe ya înternetê de xwe bigihînin vê pirtûkçeyê, ku we ber bi malpera webê ya Çûna li Fînlândê dibe. Dema hûn vê pirtûkçeyê bi kar bînin, her tim dêna xwe bidin malpera webê ya Çûna li Fînlândê ku li wir hûn ê zêdetir agahî derbarê Fînlândê peyde bikin.

Hûn bi taybetî tîen teşwîqkirin da ku dest bi amadekariyên ji bo bicihbûnê bikin, û ev pirtûkçe yek ji wan amrazan e ku Dezgeha Penaberiyê ya Fînî dide ber destê we da ku derfetên we yên hînbûnê bi pêş bixîne. Pîraniya spartekan dikarin ji hêla herkesî ve bîn çêkirin bêyî ku temenê wan, zayenda wan, asta wan a perwerdehiyê, an jî faktorên din li ber çav bigire. Hin spartek dibe ku çetîn bin û hin jî hêsan bin – her wekî qonaxên cuda yên rêwîtiya we ya ber bi Fînlândê.

Bînin bîra xwe ku hewldanên we yên hînbûnê dê bîn xelatkirin û ew ê piştgiriye bidin jiyana we ya nû ya li welatê we yê nû.

De ka em dest bi hînbûna derbarê Fînlândê û zimanê Fînî bikin.

Pirsên piranî pirskirî

1. Li ku ez dikarim Fînî hîn bibim?

Hûn dikarin hinek Fînî di modula ziman de hîn bibin. Her wiha, hûn dikarin biçin mof.fi û piştê serlêdana beşa ziman bikin. Hûn ê gelek lînkên bibînin ku di pêvajoya hînbûnê de alîkariya we bikin. Berî û piştî bicihbûna xwe ya li Fînlândê hûn dikarin serlêdana malpera webê bikin. Tê pêşniyarkirin ku mirov di dema zûtirîn de dest bi hînbûna ziman bike, heta beriya çûna li Fînlândê.

2. Li ku ez dikarim agahiyên derbarê kar peyde bikim?

Hûn dikarin agahiyên derbarê kar di modula kardariyê de peyde bikin.

3. Ez nikarim lînkên daxistina pirtûkçeyê peyde bikim. Ez çî bikim?

Lînk di destpêka her yek modulê de çî digirin. Hûn dikarin navnîşanê di lêgerînera xwe ya înternetê de binivîsin an jî kodên QR bi kar bînin. Eger ji we re zêdetir agahî lazim bike li beşa pirtûkçeyê Çûna Li Fînlândê Çawa Bi Kar Bînim binêrin.

4. Malpera webê berdest nîne. Ez çî bikim?

Girêdana xwe ya bi înternetê venêrin û piştî demekê hewl bidin ku dîsa serlêdana malpera webê bikin.

5. Min nekarî ez hemû spartekan çêbikim. Ez çî bikim?

Hûn her tim dikarin hewl bidin ku spartekan dubare çêbikin dema ku wextê we hebe. Gelek tê pêşniyarkirin ku hûn hemû spartekan çêbikin û bersivên hatine dayîn bixwînin. Hûn dikarin li gel hevaleyê an jî li gel endamekî malê niqaş bikin û ji wan alîkariyê bixwazin.

6. Min hemû spartek çêkîrin. Li ku ez dikarim zêdetir peyde bikim?

Serlêdana mof.fi bikin û li beşên ziman û lînkên venêrin. We peywîrên zêdehî jî çêkîrin, ku di hin modulan de peyde dibin?

7. Ez dikarim vê pirtûkçeyê parve bikim?

Ev pirtûkçe bi tenê ji bo penaberên kotayê ye û ji bo penaberên din û mirovên din ên ku bi sedemên cuda diçin Fînlândê nehatiye amadekirin. Lewre agahiyên di vir de dabînkirî bi kêrî rewşa wan nayê.

Nîşe

Bêyî ku bi şiklekî din nehatibe diyarkirin, wêneyên di nav vê pirtûkçeyê de heyî ji bo bikaranîna giştî ne. Eger bi şiklekî din hatibe destnîşankirin, wêne malê weşanger in û di vê pirtûkçeyê de bi tenê ji bo armancên hînbûnê xuya dibin.

Pirtûkçe bi rêya mînak û spartekan derbarê Fînlândê agahiyên sereke dide. Bersiv dibe biguherin û mirov nawestînin. Her çiqas gelek xebat hatibin kirin da ku agahî rojane bin jî, Dezgeha Koçberiyê ya Fînlândê û Rêxistina Navnetewî ya Koçberiyê berpîrsiyariya zirarên rasterast û nerasterast ên ji ber xeletiyên naverokê nagire ser xwe. Her wisa, Dezgeha Koçberiyê ya Fînlândê û Rêxistina Navnetewî ya Koçberiyê ji bo materyalên ku ji hêla dezgehên derveyî hatine amadekirin berpîrsiyar nîne her çiqas lînkên wan parve bike jî.

Fîkrên ku di weşanê de cih digirin yê weşanger in û nêrînên Rêxistina Navnetewî ya Koçberiyê an jî yê Dezgeha Koçberiyê ya Fînlândê nîşan nade. Teswîrên di weşanê de cih digirin û pêşkêşkirina materyalan fîkrên IOM an jî fîkrên Dezgeha Koçberiyê ya Fînlândê derbarê rewşa fermî ya welatekê, herêmekê, bajar an jî deverekê, an jî derbarê rayedarên wan, an jî derbarê sînor û cirantiya wan rave nake.

Mafên bikaranîna yê belavokê aîdî Dezgeha Koçberiyê ya Fînlândê ye û bi Rêxistina Navnetewî ya Koçberiyê re tê parvekirin. Ev pirtûkçe ji bo jêgirtinek derbarê Dezgeha Koçberiyê ya Fînlândê dikare bê bikaranîn.

Fînland

Destpêkirina bi Civaka Fînî



Fînland li ku ye? Mirovên Fînî çawa nin?
Maf û mecbûriyetên nişteciyên Fînî çi ne?
Di vê beşe de, hûn ê derbarê wan û zêdetir hîn bibin.

Di vê modulê de, hûn ê derbarê wan hîn bibin:

- Warên erdnîgarî û nifûs
- Rewşa avhewayê
- Dewlet û şaredarî
- Çavkaniyên sereke yên aboriyê
- Edetên çandî
- Cihê endamên malbatê
- Wek koçber li Fînlandê

Derbarê vê modulê li
navnîşana jêr bixwînin
mof.fi/sections/finland/en
an jî koda QR a li jêr bidin diyarkirin



Vê modulê online di vê
navnîşanê de peyde bikin
mof.fi/exercises/finland/en
an jî koda QR a li jêr bidin diyarkirin



Warên erdnîgarî û nifûs

Fînlând li bakurê cîhanê bi cih bûye û dikeve navbera Swêd û Rûsyayê. Li bakur, Fînlând li gel Norwêcê xwedî sînor e. Estonia li hêla başûr a Fînlândê ye. Li Fînlândê zimanên fermî Fînî û Swêdî ne. Gelheya Fînlândê derûdora 5.5 mîlyon mirov e. Bi qasî 250 000 axaftvanên bi zimanên biyanî hene li welêt.

1. Ji nav metnê, dorhêla welatên ku cîranên Fînlândê ne xêz bikin?

Estonia | Rûsya | Swêd | Fransa | Almanya | Kanada | Norwêc

2. Hûn navê parzemîna ku Fînlând tê de cih digire dizanin?

3. Li rûpela pêş nexşeyek heye. Cihê Fînlândê di nexşeyê de nîşan bidin.
4. Li ser heman nexşeyê, ji cihê ku hûn lê ne ta Fînlândê rêçekê xêz bikin. Li gor fikra we firîneke bi balafirê ji cihê hûn lê ta Fînlândê çiqas wext digire? Vê yekê bi malbata xwe an jî hevalên xwe niqaş bikin.
5. Li ser heman nexşeyê, rêçên din ên welatên din xêz bikin ku hûn di nav re derbas bûne.



- Fînlând li Bakurê Ewropayê ye.
- Cîranên Fînlândê Swêd, Norwêc, Estonia, û Rûsya ne.
- Zimanên fermî yên Fînlândê Fînî û Swêdî ne; dîsa jî Fînî zêdetir tê axaftin.



Rewşa Avhewayê

Fînland çar demsalan jî dibîne: bihar, havîn, payîz û zivistan. Her yek demsal pêwîstî bi cil û bergên cuda dibîne û xwedî çalakîyên derve yên xweserê xwe ye.

1. De ka em li wêneyên li jêr binêrin. Kîjan ji Fînlandê nehatiye kişandin?
2. Rewşa avhewayê ji welatê we an jî ji welatê hûn niha lê ne cudatir e?
Li gor fikra we rewşa hewayê dibe ku çawa bandorê li ser jiyana we ya li Fînlandê bike?

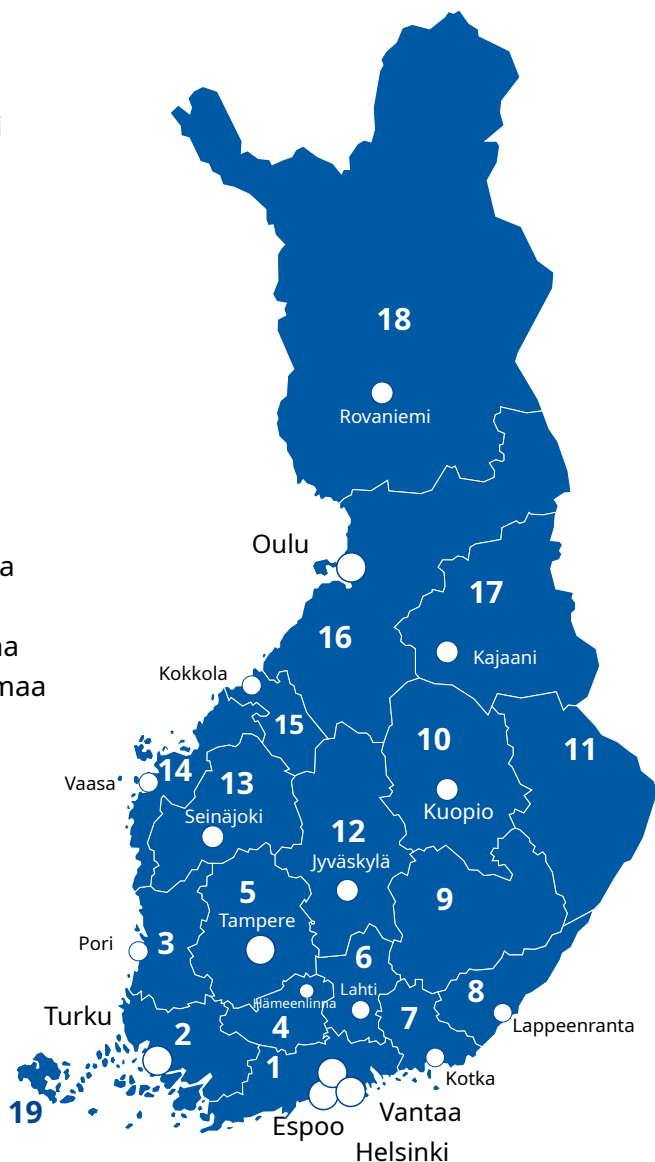




Dever û şaredarî

1. De ka em li nexşeyê binêrin. Navên herêman û bajaran li jêr in.

- 1 Uusimaa
- 2 Varsinais-Suomi
- 3 Satakunta
- 4 Kanta-Häme
- 5 Pirkanmaa
- 6 Päijät-häme
- 7 Kymenlaakso
- 8 Etelä-Karjala
- 9 Etelä-Savo
- 10 Pohjois-Savo
- 11 Pohjois-Karjala
- 12 Keski-Suomi
- 13 Etelä-Pohjanmaa
- 14 Pohjanmaa
- 15 Keski-Pohjanmaa
- 16 Pohjois-Pohjanmaa
- 17 Kainuu
- 18 Lappi
- 19 Ahvenanmaa



Niha jî em li nîşaneyên herêman binêrin.



Fînland bi herêman ve dabeş bûye, û her herêm jî bi şaredariyan ve dabeş bûye. Di vê spartekê de, hûn ê cih û taybetiyên her yek herêmê û cihê hin bajarên hîn bibin. Hûn ê vê yekê bi xwendina terîfkirinên derbarê herêman ên li jêr û bi venêrîna alên rûpela pêş pêk bînin. Hewl bidin bizanin ka kîjan herêm xwedî kîjan alê ye. De ka em hemû terîfkirinên bixwînin beriya destpêkirinê.

- a. **Ahvenanmaa:** Ew herêma herî biçûk a Fînlandê ye, û ew der xweser e û bê leşker e. Ala wê ala tekane ye ku di ser de xezal heye.
- b. **Etelä-Karjala:** Ala wê du şûr in. Lappeenranta li vî herêmê ye.
- c. **Etelä-Pohjanmaa:** Seinäjoki li vî herêmê ye. Li ser ala wê çend semûr hene li ser zemîneke şîn
- d. **Etelä-Savo:** Li ser alê tîr û kevanek heye ku hêla we ya rastê armanc dike, û ev herêm cîranê Kymenlaakso'yê ye. Gola herî mezin a Fînlandê, Gola Saimaa, li vir e.
- e. **Kainuu:** Ev ala dişibe ya Pirkanmaa'yê lê li şûna sor rengê kesk li ser e. Kajaani li vir e.
- f. **Kanta-Häme:** Hämeenlinna serbajarê vê herêmê ye. Li ser alê sê stêrk, çar kulîlkên spî, û heywanek heye.
- g. **Keski-Pohjanmaa:** Li ser alê yek semûr heye. Kokkola li vir e.
- h. **Keski-Suomi:** Li ser alê teyrek reş heye. Jyväskylä li vir e.
- i. **Kymenlaakso:** Li ser alê masîyek heye. Kotka li vir e.
- j. **Lappi:** Ev ala bajarê herî mezin û yê herî li bakur e, ku Rovaniemi li vir e.
- k. **Pirkanmaa:** Rengên li ser vê alê bi tenê sor û zer in. Tampere li vir e.
- l. **Pohjanmaa:** Li ser vê alê semûrên sor hene. Vaasa li vir e.
- m. **Pohjois-Karjala:** Li ser vê alê du şûr û tacek heye. Gola Hattuvaa, ku warê rojhilatê herî dûrê Fînlandê û qada Schengenê ye, li vir e.
- n. **Pohjois-Pohjanmaa:** Li ser vê alê hijmareke du car zêde ya semûran heye li gor cîranê xwe yê li başûr. Oulu li vir e.
- o. **Pohjois-Savo:** Li ser vê alê tîr û kevanek heye. Kuopio bajarê herî mezinê herêmê ye.
- p. **Päijät-Häme:** Li ser vê alê serperî û çivîkek heye. Lahti li vir e.
- q. **Satakunta:** Li ser vê alê heywanekê şûrek girtiye destê xwe. Pori li vir e.
- r. **Uusimaa:** Li ser vê alê kekek heye. Helsinki li vê herêmê ye.
- s. **Varsinais-Suomi:** Li ser vê alê du nîşaneyên şîn û zer hene. Turku li vê herêmê ye.



- Fînland welatekî mezin e, û her herêma li Fînlandê xwedî derfetên xwe yê cuda û dîroka xwe ye.
- Hûn ê li şaredariyekê bijîn. Hemû şaredarî ji bo mirovên nûhatî derfetên entegrebûnê çêdikin.

Çavkaniyên sereke yên aboriyê

Hûn derbarê Fîlandê heya niha çiqas agahî dizanin, derbarê mirovên wê, çanda wê, û aboriya wê? De ka em pirs û bersîvên li jêr bixwînin.

a. Fîland û Swêd tekane komar in di nav welatên Bakurî de?

b. Fîland wek pere euroyê bi kar tîne?

c. Makîne û dar dervefiroşiyên girîng ên Fîlandê ne?

d. Daristan wan rojan ji bo piraniya Fînîyan derfetên kar çêdike?

e. Qadên teknoloji û xizmetê hijmarên zêde yên gelê Fînî digire li ser kar?

f. Li Fîlandê deh milyon însan dijîn?

g. Gelê Fînî ji bo Fîlandê naveke cuda bi kar tîne?

h. Îngilîzî li Fîlandê zîmaneke fermî ye?

i. Li Fîlandê werzîşeke bi navê fûtbola çêpaxê heye?



- Beşeke mezin a axa Fîlandê daristan e.
- Qadên teknoloji û xizmetê hijmareke zêde yê gelê Fînî digire li ser kar.

Edetên çandî

De ka em careke din li malpera webê ya dersê binêrin. Lînk li destpêka vê modulê dikare bê dîtîn. We ev dît? Ew dişibe mof.fi/sections/finland/en û hûn dikarin gelek zanyariyan bi dest bixin ku dê ji we re bibe alîkar ku hûn peyvên wînda yê wê spartekê peyde bikin.

- a. Desthejandin û _____ edetên slavdayîne ne li Fînlândê.
serhejandin hembêzkirin destlêdana li dufinê hev û din
- b. Fîni piranî bi kesekî nenas re axaftinê dikin bi awayekî _____.
lezgîn bi baldarî
- c. Ji ber vê yekê gelê Fîni dibe ku wek şermoke û _____ xuya bikin.
Gelek caran Fîni di nîqaşên giştî de daxwaza axaftinê zêde nakin û zûka behsa mijarê dikin.
kêfxweş bêrêz nekubar
- d. Wekhevî û edalet ji bo Fîniyan nirxên girîng in. Her wisa, Fîni duristî û girtina _____ dipejirînin. Xebat û jêhatêbûn gelek tîr pejirandin. Demkîbûn û girêdana bi demên biryardayî girîng e.
mesafeya şexsî bi xwe re sozan
- e. Hin mirovên li Fînlândê gelek alkolê bi kar tînin bi taybetî li _____.
û li betlaneyên taybet ên cejnan, ku ew tişt koçberan dibe şaş û metel bihêle.
Bikaranîna zêde ya alkolê dibe bibe sedemê nexweşiyên û kêşeyên nav malbatan.
roja yekem a mehê roja yekem a hefteyê dawiya hefteyan

Peywîra zêdeyî!

Roja Serxwebûna Fînlândê 6ê Îlonê ye.

RAST XELET



- Di nav nirxên Fîni de wekhevî, edalet, û duristî hene.
- Tawanbarî û tundî qet nayê qebûlkirin.
- Demkîbûn gelek biqîmet e, hem ji hêla pîşeyî û hem jî şexsî ve.

Cihê endamên malbatê

Li Fînlândê, karûbarên malbatî û cureyên wan cihê ne û dibe ku ji yê ku hûn pê aşîna ne cudatir bin.

- Di spartekên jê de, hûn di ser lînkê re an jî bi diyarkirina koda QR serlêdana malpereke webê bikin û derbarê wekheviya li Fînlândê zanyariyan bixwînin. Rûpela webê li ser malpereke webê ya bi navê InfoFinland e. Serlêdana InfoFinland gelek tê teşwîqkirin ji ber ku ew zanyariyên kêrhatî dide.



infofinland.fi/en/information-about-finland/finnish-society/equality-and-non-discrimination

De ka em tîrekê bikişînin da ku hevokekê saz bikin ku tiştê hûn ji metnê dixwînin terîf bike.

a	Li gor qanûna Fînî, jin û mêr	her tim sûc e.	u
b	Meaşeke zêde divê ji mêr re bê dayîn	divê li ber çav bê girtin dema biryarên derbarê wan tên girtin.	v
c	Zarok zwedî maf in ku fikrê wan jî hebin	qedexe ye û dibe ku bibe sedemê cezagirtinê.	w
d	Tundiya ku li nav malbatê û di têtikiliyekê de çêdibe, wek tundiya fîzîkî û cînsî,	xwedî heman mafan in.	x
e	Li gor qanûna Fînî, lêdana zarokan	bêyî wekhevî û daxilbûn.	y
f	Çareseriyên ji kêşeyên cîhanê re dê peyde nebin	li gor jinekê li ser esasê zayendê.	z

Peywîra zêdeyî!

Kijan salê Fînlând bû yekem welat di cîhanê de ku qanûnek derxist ku destûr da jin hem dengdayîne bidin û hem jî di hilbijartinê de bibin namzet?

1906 1926 1946



- Jin û mêr, kur û keç wekhev tên qebûlkirin li Fînlândê.
- Zarok, an jî kesên din bi çî cureyê tundiye nabe bête cezakirin; nabe bête lêdan, qutan, porkişandin, an jî nabe bibin mijara şeweyeke tundiye.
- Fînlând xwedî sîstema kreşê ye, û hemû zarokên navbera 7 û 17 diçin dibistana seretayî û navîn. Gehîna bi dibistanan û perwerdehiya zaroktiyê ya zû bi qanûnan hatiye misogerkirin.

Wek koçber li Fîlandê

Li Fîlandê, koçberên xwedî statuya fermî, wek penaberên kotayê, endamên tam ên civakê ne û xwedî heman mafên sîvîl û mecbûriyetan in wek nişteciyên din ên li Fîlandê.

1. Ji bo çêkirina vê spartekê, hûn dikarin di ser lînkê re an jî bi koda QR serlêdana rûpeleke webê bikin. Bijartineke vê rûpela webê tê de heye, lê metna tam bi tenê li ser rûpela webê tê gihandin.

De ka em metnê bixwînin:

infofinland.fi/en/living-in-finland/settling-in-finland/your-rights-and-obligations-in-finland



Herkes xwedî mafê tevgerandina wekhev e. Çi kes nabe ku bi awayekî cuda bê tevgerandin li gor zayend, temen, dîn an jî kêmasiya xwe, wek mînak. Herkes xwedî maf e ku bi awayekî azad fikrên xwe bi devkî an jî nivîskî îfade bike. Çi kes cezayê îdamê nagire û nabe bê êşkencekirin. Herkes xwedî mafê parastina jiyana xwe ya taybet e. Herkes azad e ku dîne xwe bibijêre. Eger hûn nexwazin, pêwîst nake ku hûn dînekê bibijêrin.

Biyaniyên ku bi şiklekî daîmî li Fîlandê nişteci ne ku temenê wan li jor 18 salî ye xwedî maf in ku di hîlbijartinên şaredariyê de dengdayîne bidin. Biyaniyên ku xwedî mafê dengdayîne ne di hîlbijartinên şaredariyê de di heman demê de dikarin beşdarî hîlbijartinên şaredariyê jî bibin. Hemû mirovên ku li Fîlandê nişteci ne divê li gor qanûnên Fîndê tevbigerin.

Dibistana mecbûrî (oppivelvollisuus) ji yek-salê perwerdehiya pêş-dibistanê ji bo zarokên 6-salî û neh-salên perwerdehiya sereke ji bo zarokên navbera temen 7-16 salî pêk tê, ku divê ew mufredata dibistana giştî (peruskoulu) timam bikin. Dêûbav xwedî berpirsariyê ne ku zarokên xwe xudan bikin. Dema qezayek çêbû herkes mecbûr e ku alîkariyê bike.

Piştî ku we metn xwend, de ka em pirsan bixwînin û bersiva wan bidin.

a. Hemû koçber dikarin dengdayînê bidin û beşdarî hilbijartinên şaredariyê bibin?

b. Hûn mecbûr in li Fînlândê dînekê bipejirînin?

c. Perwerdehiya mecbûrî şeş salan didomîne?

d. Destûra cezayê kuştinê heye?

e. Mafên dînî û axaftina serbest li Fînlândê tê vê wateyê ku civakên Musilman li şûna qanûna Fînî qanûna Îslamî bişopînin?



- Li Fînlândê, hûn dikarin bi awayekê azad û şexsî çî tiştta ku dixwazin bikin bi şertê ku hûn hurmetê nîşanî qanûnan bidin.
- Li Fînlândê, hûn dikarin baweriya xwe bi rayedaran re bînin.
- Li Fînlândê, herkes xwedî heman maf û mecbûrîyetan e.
- Herkes wekhev e, û mirov hurmetê li hev digirin û alîkariya hev û din dikin.

2. Entegrebûna baş a bi civaka Fînî hewldana hînbûna zimanê lokal pêwîst dike. Nêzikî 90% gelê Fînî bi zimanê Fînî diaxive wek zimanê dayîkê. Pêwîstiya we dê bi zanîna zimanên Fînî an jî Swêdî çêbe di xwendin, xebat û jiyana rojane de. Hindî ku hûn di zimanê lokal de zûtir hînî şîyanên sereke bibin, ewqas zûtir hûn ê entegre bibin ji bo civaka Fînî. Di dawiya wê pirtûka xebatê de slavdayîn û peyvên sereke yên bi zimanê Fînî binêrin!

De ka em bêtir derbarê wan du zimanên netewî bixwînin:

infofinland.fi/en/living-in-finland/finnish-and-swedish/why-should-i-study-finnish-or-swedish



De ka em pirsan bixwînin û bersîva wan bidin.

- a. Her du zimanên netewî yên Fînlândê çi ne?

- b. Eger hûn bixwazin li Fînlândê bixwînin an jî bixebitin, divê hûn destpêkê çi bikin?

- c. Çi qencyên din wê hebin eger hûn zimanê lokal hîn bibin?

- d. Zanîna bi Fînî an jî Swêdî ji bo bidestxistina mafê hemwelatîbûna Fînî pêwîstiyek e?

e. Peywîra zêdeyî: Çend hevokên girîng ên Fînî binêrin û hewl bidin ku wan bibêjin:
infofinland.fi/en/living-in-finland/finnish-and-swedish/important-sentences-in-finnish





- Entegrebûn kedê dixwaze: Berpirsariyeke we ya şexsî heye ku hûn ziman hîn bibin û li firsetan bigerin.
- Tevgerên Fînîyan ên li hember koçberan piranî dostane ne.
- Tawanbarî li gor qanûnê li Fînlandê qedexe ye.

Piştî ku we modul niha xilas kiriye, de ka em bi nivîsîna fikrên girîng wan dubare bikin ku hûn derbarê wan her yek temayên jêr hîn bûn!



- Fîland ê bibe mala we ya nû. Hindî ku zêde zanyarî hûn bizanin, ewqas baştir e. De ka em bala xwe bidin ser hînbûna Fînî û de ka em wextê pêwîst bike pirsan bikin.

Bersiv

Warên erdnîgarî û nifûs

1. Estonia | Rûsya | Swêd | Fransa | Almanya | Kanada | Norwêc
2. Ewropa
3. Cihê Fînlândê li ser nexşeyê ya li jêr e.



4. Bersiv cihê ne; ji mamosteyê xwe bipirsin an jî motora lêgerînê bi kar bînin.
5. Bersiv li gor dîroka we ya şexsî diguherin.

Rewşa avhewayê

1. Wêneyên ku ne ji Fînlândê ne ew in: b, g, l, m, û o.
2. Bersiv cihê ne, dîsa jî hûn ê pêwîstî bi xwe amadekirina ji bo hewa sar bibînin. Li demsalên cuda hûn dikarên çalakiyên cihê yê derve bikin, wek li havînê avjenî û li zivistanê xwe şemitandin. Li zivistanê, dereceya hewayê li derve dibe kêm be, lê bi saya serê sîstema germkirinê ya li malan heyî, hewayê hundir seranserê salê germ e, û jiyaneke çalak her wextê mimkun e.

Dewlet û şaredarî

1. Nexşeyek bi nav û alayên herêman dikarin li jêr bên dîtin.



Çavkaniyên sereke yên aboriyê

1. Bersiv li tabloya jêr dikarin bên dîtin.

a.	Na	Di nav welatên Bakurî de, bi tenê Fînland û Îzland komar in. Swêd, Danîmark, û Norwêc qraltî ne.
b.	Erê	
c.	Erê	Elektronîk, kîmyewî, û makîneyên giran jî dervefiroşiyên girîng in.
d.	Na	Di paşerojê de, daristan ji bo gelek Fînîyan çavkaniya aboriyê bû, lêbelê li wan rojan ji ber ku cotkarî bûye karekî mekanîk, ew ancax bi tenê hijmareke biçûk a kar dabîn dike.
e.	Erê	Gelek Fînî di qada teknolojiyê de dixebitin û gelek şîrketên Fînî daxilî nav sektorên teknoloji û xizmetê ne. Şîrketa navdar a bi navê Nokia li Fînlandê ava bû, û navê şîrketê ji bajarê Nokia tê; ku divê hûn herin serlêdana wê derê!
f.	Na	Di sala 2017'an de nifûs 5.5 milyon bû. Binêrin ka çiqas mirov li Fînlandê dijîn bi rêya serlêdana malpera webê ya Dezgeha Xizmeta Daneyên Dîjîtal û Nifûsê ya wê navnîşanê dvv.fi .
g.	Erê	Navê Fînlandê yê bi zimanê Fînî Suomi ye.
h.	Na	Bi tenê Fînî û Swêdî fermî ne, ku zimanê herî zêde li welêt tê bikaranîn Fînî ye.
i.	Erê	We bi wê bawer nekir? Derbarê wê di Wikipedia de bixwînin bi serlêdana lînkê han en.wikipedia.org/wiki/Swamp_football .

Edetên çandî

1. Bersiv li tabloya jêr dikarin bên dîtin.

a.	b.	c.	d.	e.
serhejandin	bi baldarî	bêrêz	sozan	dawiya hefteyan

Pirsa zêdeyî: Xelet. Roja Serxwebûna Fînlandê 6ê Berfanbarê ye.

Cihê endamên malbatê

1. Bersiv li tabloya jêr dikarin bên dîtin.

a.	b.	c.	d.	e.	f.
x	z	v	u	w	y

Pirsa zêdeyî: 1906

Wek koçber li Fîlandê

1. Bersivên pirsên di rûpel 20–21 de

a.	Bi tenê biyaniyên ku bi şiklekî daîmî li Fîlandê nişteci ne ku temenê wan li jor 18 salî ye xwedî maf in ku di hîlbijartinên şaredariyê de dengdayîne bidin û wek namzet beşdarî wê bin.
b.	Herkes azad e ku dîne xwe bibijêre. Eger hûn nexwazin, pêwîst nake ku hûn dînekê bibijêrin.
c.	Perwerdehiya mecbûrî ji bo kesên navbera temenê 6–16 ye.
d.	Çi kes nabe ku cezayê îdamê bigire.
e.	Civakên dîni, Xirîstiyani, Cihû, Musilman, Hîndû, û yê din jî di nav de serbest in ku ferzên xwe yê dîni pêk bînin, lê divê li gor qanûna Fîni tevbigerin. Li Fîlandê, Qanûnên Fîni di ser qanûnên dîni ne.

2. Bersivên pirsên di rûpel 22 de:

a.	Fîni û Swêdî
b.	Ziman bixebitin
c.	Domandina jiyana rojane û hevaltiya bi Fîniyan re
d.	Erê

Amadekarî

Amadebûna ji bicihbûnê re



Beriya derketina we, hin amadekarî divê bê nê kirin.
Li kêleka çentê xwe, divê hûn ji hêla derûnê ve jî xwe
amade bikin ji bo rêwîtiyê.

Di vê modulê de, hûn ê derbarê wan hîn bibin:

- Çawa amadekariya ji bo çûna mayinde bikin
- Tiştên herî girîng çî ne ku hûn bi xwe re bibin
- Çawa amadekariya ji bo entegrasyonê bikin
- Şoqa çandî çî ye û mirov çawa dikare xwe jê xilas bike

Derbarê vê modulê li
navnîşana jêr bixwînin
mof.fi/sections/preparing/en
an jî koda QR a li jêr bidin diyarkirin



Vê modulê online di vê
navnîşanê de peyde bikin
mof.fi/exercises/preparing/en
an jî koda QR a li jêr bidin diyarkirin



Amadekariya ji bo çûna mayinde

De ka em metna jêr bixwînin.

Wek penaberê kotayê hûn û kesên nav dosyeya we ya serlêdanê bûne xwedî statuya penaberiyê, destûra daîmî ya niştecibûnê, û mafê karkirinê li Fîlandê. Girîng e ku hûn li gel endamên malbata xwe derbarê xasyetên çûna mayinde û wateya wê biaxivin, û ya baş ew e ku hûn bi hev re amadekariya rêwîtiyê bikin. Li pêş we hawirdoreke nû ya jiyane û mirovên xwedî edet û kevneşopiyên cuda hene, û ew ê bi we re bi zimanekî nû biaxivin.

Derbarê pirsên jêr li gel malbat û hevalên xwe biaxivin. Eger endamekî malbata we nivîsandinê nizane, hûn dikarin alîkariya wan bikin.

1. Piştî çûna xwe ya Fîlandê, hûn dixwazin çi tiştê pêk bînin? Hûn dil dikin malbatekê çêbikin? Pere qazanc bikin? Xwedî aramî û hişeke rehet bin? Ji bo xwe û malbata xwe firsetên perwerdehiyê piştrast bikin? Tişteke din?

2. Ji bo gihîştina wan armancan hûn dixwazin çi bikin? Hûn dixwazin zimanekî biyanî hîn bibin? Hûn dixwazin tiştê herî baş a ji destê we tê bikin da ku entegre bibin civakeke nû? Tişteke din?



- Ji nû ve bicihbûna we ya li Fîlandê destpêka qonaxeke nû ya jiyane ye. Tiştê herî baş a ji destê we tê bikin da ku jiyana xwe ya nû xweş û biqîmet bikin.

3. Li ser esasê bersivên xwe yên li jor, nameyekê ji hevaleyê re an jî ji endamekî malbatê re binivîsin da ku jê re bibêjin bê ka çima hûn dixwazin biçin Fîlandê, hûn ê li wir çî bikin, û ji bo serkeftinê hûn dixwazin çî bikin. Hindî ku pêkan be hûrgiliyan binivîsin.



- Mirov diguherin, û hûn jî îstisna nînin. Piştî ji nû ve bicihbûna we ya li Fîlandê, hûn ê jî biguherin. Di hin demên kifşe de, dibe ku hûn xwe tenê hîs bikin û sedemên standina hin biryarên xwe ji bîr bikin; ev name dikare ji we re bibe alîkar ji bo bîranîna hin sedeman.

Belgeyên rêwîtiyê û sertîfîkayên din

Rûpela dersê, ku bi lînk li destpêka wê beşê dikare bê gihandin, derbarê belgeyên rêwîtiyê, sertîfîkayên dibistan û karkirinê, û heta reçeteyên dermanên ku bijîşk nivîsî jî agahiyan digire nav xwe. Paragrafên li jêr bi tenê jêgirtineke rûpelê ye. De ka em wan bixwînin.

Bînin bîra xwe ku hûn hemû belgeyên rêwîtiyê û kaxezên nasnameyê bi xwe re bibin. Belgeyên resen dibin alîkar di pêvajoya qeydkirinê de, û piştê jî, ji bo bidestxistina belgeyên nû yên rêwîtiyê.

Girîng e ku hûn hemû sertîfîkayên resen ên têkildarî perwerdehî û karê xwe bi xwe re bibin. Dê baş be ku hûn sertîfîkayan li ba noter bidin tesdîqkirin, eger mumkin be, li welatên jê vediqetin wan bi Îngilîzî bidin wergerandin.

Di hevpeyvîna yekem a navenda tenduristiyê de, hemşîreya tenduristiya giştî dê pirsra nexweşiyên we, dermanên we, û derzîkirinên we yên berê bike. Lewma, girîng e ku hûn reçeteyên berê, şîroveyan bijîşkan, kartên derzîkirinan ji welatê ku jê vediqetin bi xwe re bibin. Ev dê bibe alîkar ji bo zûtir peydekirina tedawî û dermanên rast di şaredariya nû ya niştecibûna we de. Divê hûn dermanên xwe yên mecbûrî bi qasî têra mehekê bi xwe re bibin.

1. Piştî ku we niha metn xwend, tişteki din ê taybet heye ku hûn difikirin ji cihê xwe yên niha hûn lê ne bi xwe re bibin? De ka em lîsteya li jêr ji bo alîkarbûna bîranînê bi kar bînin. Li eşyayên ku hûn ê bi xwe re bibin venêrin û tiştên din ên wekhev û girîng binivîsin.

Eşya	<input checked="" type="checkbox"/>	Nîşe
Belgeyên rêwîtiyê	<input type="checkbox"/>	
Sertîfîkayên dibistanê	<input type="checkbox"/>	
Sertîfîkayên kar	<input type="checkbox"/>	
Derman	<input type="checkbox"/>	
Sertîfîkayên tibî	<input type="checkbox"/>	
Wêneyên malbatê	<input type="checkbox"/>	
Belgeyên din ên şexsî	<input type="checkbox"/>	
	<input type="checkbox"/>	
	<input type="checkbox"/>	
	<input type="checkbox"/>	



- Belgeyên derbarê dîroka we ya tibî û derbarê dîroka we ya perwerdehî û karkirinê, û her wisa belgeyên din ên fermî gelek girîng in. Piştrast bikin ku hûn wan bi xwe re bînin.

Perwerdehî û pîlana lêgerîna kar

Wextê gihîştina bi şaredariya xwe ya mazûvan, hûn ê dest bi pîlana xwe ya entegrebûnê bikin. Deka em metnê bixwînin û bersiva pirsan bidin da ku derbarê wê zêdetir hîn bibin.

Ji bo karkirina li Fîlandê, gelek caran pêwîst dike ku koçber ji hîndariya entegrebûnê derbas bibin û zêdetir perwerde bibin li Fîlandê. Ji bo misogerkirina peydekirina perwerdehiya guncav li Fîlandê, divê hûn li cihê xwe yê nû yê niştecihbûnê pîlaneke destpêkê bikin ji bo perwerdehî û karê pêşdetir. Di pîlana xwe de divê hûn bidin diyarkirin ku we li ku, li kengê, û çî xwendiyê, we çî derece bi dest xistine, û we li ku kar kiriye. Divê hûn şiyanehî xwe yê taybet binivîsin û şîroveya xwe ya derbarê karê ku hûn bi kêr tên jî binivîsin. Her wisa gelek girîng e ku hûn kurteyekê binivîsin ku tê de lîsteya şiyanehî û tecrîbeya we hebe. Hûn dikarin li ser înternetê derbarê nivîsandina kurteyê fikrên kêrhatî bibînin.

1. Hûn bawer dikin ku hûn amade ne ji bo wergirtina zêdetir perwerdehiyê li Fîlandê? Çima?

2. Di nav pîlana we de dê çî hebe? Pirsên ji metnê bixwînin û bersîva wan bidin.

3. Binivîsin ka kîjan şiyanehî we hene û li gor baweriya we hûn bi kêr kîjan karê tên.

Di demeke kurt piştî çûna we ya Fîlandê de zarok di polên ji bo zarokên koçberan de tên bicihkirin da ku ew ji bo perwerdehiya giştî bên amadekirin. Dê kêrhatî be eger dêûbav zarokên xwe amade bikin ji bo ketina nav hawirdoreke nû ya dibistanê. Hûn dikarin derbarê sîstema perwerdehiyê ya Fîlandê zanyariyan bi dest bixin bi rêya beşên ziman û lînkên ên li ser malpera mof.fi.

4. We bi malbata xwe re derbarê pîlana her şexsî nîqaş çêkir, zarok jî tê de? We çî nîqaş kir?

5. Ji malpera webê ya Çûna li Fîlandê beşên lînkên binêrin.



- Her şexs dê bibe xwediyê pîlana xwe ya perwerdehî û kar.
- Pîlana we bi xwe nexşeya we ya serkeftinê ye li Fîlandê.
- Dest bi fikirandinê bikin ka hûn hêviya serkeftina çî dikin.

Amadebûna derûnî ya ji bo çûnê

1. Hûn hêviya qazanckirina çî dikin li Fînlândê? Hûn ji windakirina çî ditirsin? Di sparteka jêr de, çend xal hene ku dibe we eleqedar bikin. Wan bixwînin û wan wek tiştên ku hûn hêvî dikin qezenc bikin, tiştên ku hûn ji windakirinê ditirsin, an jî tiştên ku bi fikra we dê neguherin an jî bala we nakişînin ji hev cuda bikin.

Heval	Dil rehetî	Guherîna edetên rojane	Hînbûna zimanekî
Çêkirina malbateke nû li Fînlândê	Çanda nû	Azadiya dînî	Têkiliya bi malbata li welêt an jî welatê niha
Jibîrkirina zimanekî	Kardarî		
	Avhewa	Aramî	Tenduristî
			Zengînî

😊 Hêvî	☹ Tirs	😊 Tu guherîn nîne

2. Tiştên din lê zêde bikin ku tê hişê we, ku tiştêkî qazanckirinê be, windakirinê be, an jî tiştê ku wek xwe bimîne.
3. Hûn derbarê tabloyê çawa hîs dikin? Gelo li gor we tirs zêde ne an jî hêvî? Hêviya xwe ya herî girîng û tirsê xwe ya herî girîng dorxêz bikin.

4. Hûn difikirin ku hûn amade ne ji bo guherînên ku dê li hawirdora we ya jiyane pêk bên? Hûn aliyê erênî yê wan guherînan dibînin? Guherînên çawa hûn difikirin ku hûn ê derbas bikin piştî çûna li Fînlândê?

Elimandina bi çandêke nû

Li Fînlândê, jin û mêr, ciwan û kal,
koçber û Fînî, wekhev tèn qebûlkin.

Di rûpelên jêr de, çend wêneyên mirovan hene. De ka em pêşiyê li wan rûpelan binêrin û piştîre pirsan bixwînin.

1. Jin û mêr di wan wêneyan de çi dikin?

2. Hûn derbarê wêneyên "a" û "b" çi difikirin?

3. Wêneyên ku we temsîl dikin hene? Çima?

4. Wêneyên ku we temsîl nakin hene? Çima na?

5. Wêneyên ku li gor nêrîna we her yek gotinên li jêr temsîl dikin peyde bikin.

a. Malbatek divê ji mêr û jinekê pêk were.

b. Malbatek dibe ji dêûbav yekî pêk were.

c. Malbatek dikare ji du mirovên bi heman zayendê pêk were.

d. Jin dikarin hemû cure karan bikin.

e. Mêr karê malê dikin û zarokan xudan dikin.

f. Mêr dikarin hemû cure karan bikin.

g. Mirov dikarin fikrên xwe bi awayekî azad bibêjin.

h. Mirovên bêmal û feqîr jî hene li Fînlândê.

i. Mirovên ciwan jî û yên kal jî dikarin jiyanê xwe derbas bikin.

j. Biyanî û Fînî, mêr û jin li heman qadê bi hev re dixebitin.

k. Herkes, bêyî ku temen û zayendê wan li ber çav bê girtin, xwedî maf in ku biryarê bidin ka çî li ber xwe bikin û çî bikin bi şertê ku ew tişt di nav sînorê qanûnê de be.

l. Hurmeta azadiya dînî tê girtin.

m. Herkes dikare werzîşê bike li Fînlândê.

n. Mirovên xwedî kêmasî jî hene li Fînlândê.

6. Eger hûn rastî kesekî hatin ku nêrînên we yên dînî û siyasî napejirîne, hûn ê çî bikin?

7. Wek kesekî biyanî li Fînlândê hûn ê bibin parçeyê kêmarekê. Hûn derbarê wê çawa hîs dikin? Ji bo ku bi Fînîyan re têkildar bibin hûn ê kedeke çawa bidin? Ji bo ku bi komên din re têkildar bibin hûn ê kedeke çawa bidin?



- Wekhevî yek ji girîngtirîn nirxan e di civaka Fînî de.
- Tawanbariya li ser esasê zayend, paşxane, dîn, meyla cinsî, an jî faktorên din, bi qanûnê hatiye qedexekirin.





- Jin û mêr bi awayekî wekhev dikarin beşdarî hemû qonaxên jiyane bibin.
- Jinên di her temenê de li derveyê malê xwedî roleke çalak in. Ew dikare derbarê hobîyan, xwendinan, xebat an jî tişteke din be. Jin û malbatên wan divê ji bo rolên nû xwe amade bikin.

8. Gotinên li jêr bixwînin û binivîsin bê ka hûn wan dipejirînin an jî na?
Sedemê rave bikin.

a. Destdirêjîya cinsî sûc e.

b. Liberkirina cilûbergên kurt nayê vê wateyê ku destdirêjîya jinan rewa ye.

c. Tundiya navmalê dibe ku li hemû cureyên malbatan de çêbibe – zengîn,
perwerdebûyî, û feqîr.

d. Jin dema ku li derveyê malê dixebitin tevkariya aboriyê dikin.

e. Bi tenê hin çand û dîn li hember jinê tund in.



- Jin û mêr wekhev in.
- Jin xwedî mafê karkirinê, xwendinê, jiyankirina jiyaneke azad in.
- Destdirêjîya cinsî her tim sûc e.
- Tundî her tim sûc e.
- Çi kes – endamên malbatê jî tê de – nabe ku bê cezakin ji ber tercîhên xwe yê jiyane, bi şertê ku ew li gor qanûnên Fîn bin.

9. De ka em li peywîrên jêr binêrin û wan bixwînin. Nîqaş bikin ka kî her yek ji wan peywîran li civaka we an jî malbata we pêk tîne? Niha li ser masê binivîsin ka li gor we kî li Fînlândê wan peywîran dike.

Xwarinçêkirin	Paqijkirin	Guhertina pînê bebikan	Dayîna heqê kirê
Temîrkirina tiştên xirabûyî	Vexwarina vexwarineke bi alkol	Qehweçêkirin	Karkirina li derveyê malê
Hilgirtina zarokan ji dibistanê	Sazkirina karsaziyeke malbatî	Karkirina wek hemşîre	Karkirina wek ebe

Mêr	Jin




- Li Fînlândê, mêr û jin li hundirê malê û li derveyê malê berpirsariyan parve dikin.
- Hişvekirî bin; amade bin ji bo kirina gelek tiştan ku we berê nedikarî, û gelek tiştên din ku hûn amade nebûn bikin.

10. Hûn destê-çepê bi kar tînin an jî destê-rastê? Eger dest-rast bin, pêûsê bigirin nav destê çepê, û eger dest-çep bin, wê bigirin nav destê rastê.

Di her yek kaxezên nîşegirtinê yên li jêr de, yek hevokê sê caran binivîsin. Hûn dikarin hevoka Îngilîzî ya "I can write." an jî hevoka Fînî ya "Minä osaan kirjoittaa." binivîsin. Hûn dikarin nivîsandina gotinekê ya bi bikaranîna elfabeya ku hûn pê baş dizanin jî tercîh bikin. Eger hûn nikarin binivîsin, wan sûretên ku dikenin xêz bikin, 😊😊😊, li ser her yek notê.

Niha jî hevokekê bibijêrin û wê sê caran binivîsin li ser her yek notê, an ku bi tevahî panzdeh caran.



Ew ewqas dijwar nebû, ne wisa?

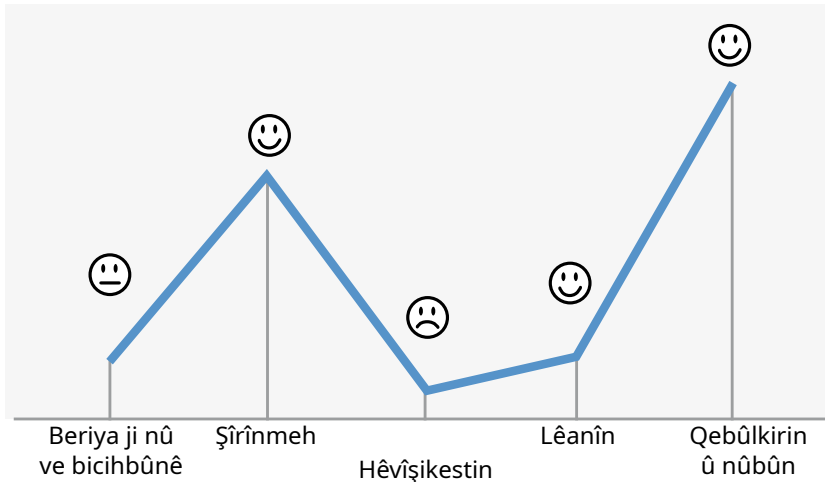
Wê hîsê bînin bîra xwe, ji ber ku **hînbûna zimanê Fînî û entegrebûna bi civaka Fînî destpêkê hîseke wiha dide mirov**. Her wekî we ferq kir, dirêj kişand lê we ev yek pêk anî. Ew hîsa serkeftinê dê bibe tiştê ku hûn ê hîs bikin wextê ku we axaftina xwe ya bi Fînî yekemcar kir: Hîseke pir xweş.



- Entegrebûn pêvajoyeke dirêj e û amadekariya hişmendî ya ji bo wê pêwîst e.
- Mifteya we ya entegrebûnê zimanê Fînî ye, hişvekirîbûn e, û daxwaza hînbûna tiştên nû ye.

Di vê spartekê de, hûn ê derbarê şoqa çandî û xwe xilaskirina ji wê bixwînin.

Şoqa çandî çi ye? Şoqa çandî ew stres e ku ji ber zehmetiya têgihîştina bi şêweyên çanda nû çêdibe. Herkes şoqa çandî derbas nake, lê tiştê baş e ku mirov bizane ka ew çi tişt e û mirov çawa xwe jê xilas bike, eger ku hate serê we.



Peywîra zêdeyî! Hûn dikarin zêdetir derbarê şoqa çandî bixwînin li ser li en.wikipedia.org/wiki/Culture_shock an jî bi diyarkirina koda QR.



11. Li ser grafîkê, hûn dikarin navên çar qonaxên şoqa çandî bixwînin. Li jêr, hûn ê çend terîfên kurt ên wan qonaxan bibînin.

Niha de ka em terîfan bixwînin û her yekê bi qonaxa rast re têkildar bikin.

a. Şîrînmeh

w. Hûn fêmkirineke kûrtir pêşde dibin derheqê peywendî çêkirina bi çandê û çawa bi helwesteke erênî dest bi xwe lêanîna bi çandê bikin.

b. Hêvîşikestin

x. Hûn dikarin bi timamî beşdarî çanda nû bibin. Hûn hîn jî aliyên xwe yê berê diparêzin lê di heman demê de hûn derbarê çanda xwe ya nû tiştên nû jî hîn dibin, û bi şêweyê takekesî pirçandîtiyê tecrîbe dikin.

c. Lêanîn

y. Hin tiştên kifşe dibe ku bi awayekî ji çanda we cudatir bîn têgihîştin û dibe ku hûn jê bixeyîdin an jî wan wek tiştên sosret bihesibînin, dîsa mumkin e ku li şûna kêfxweşiyê hîseke şikestî an jî xemgînî bi we re çêbibe. Li Fîlandê, ev yek dibe ku derkeve holê dema ku we ferq kir ku mirov her tim dixwazin mesafeyê şexsî bihêlin an jî dema we dît ku hînbûna Fîlandî zor e.

d. Qebûlkirin û nûbûn

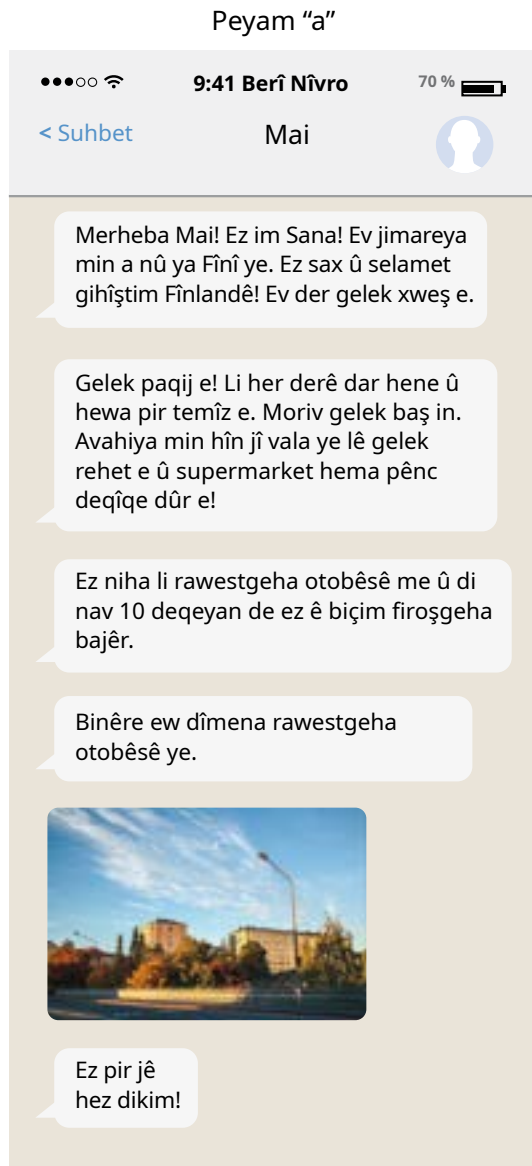
z. Li destpêkê, piraniya mirovan derbarê çanda nû xwedî heyecan in û dil dikin xasyetên wê kifşe bikin û dest bi axaftina bi mirovên din re bikin.



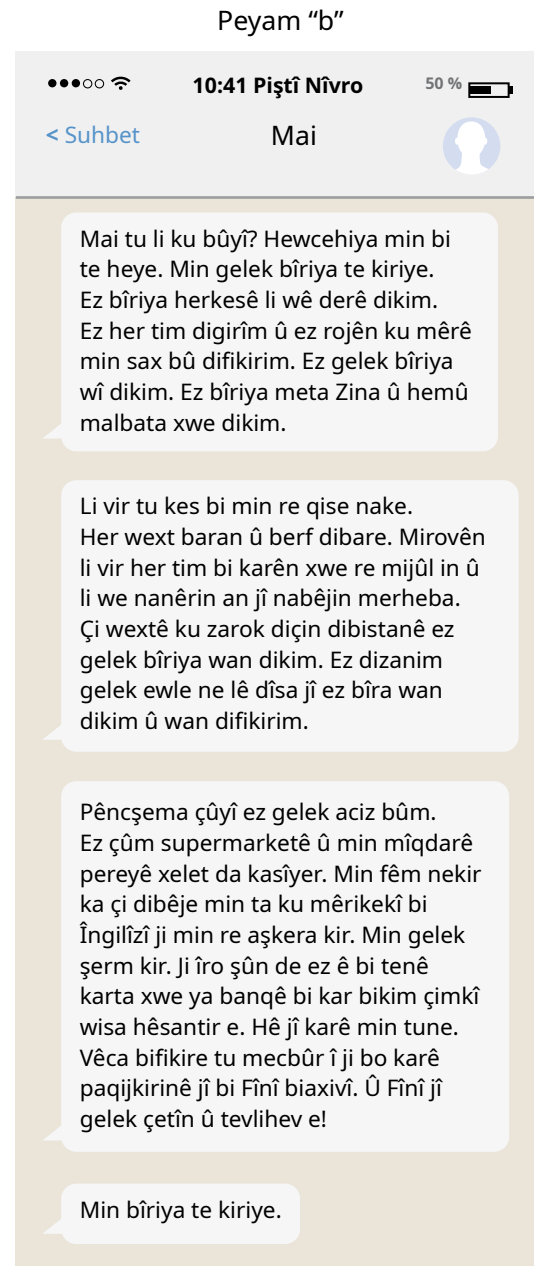
- Şoqa çandî ew stres e ku ji ber zehmetiya têgihîştina bi şêweyên pêkhatinê yê di hawirdora nû de çêdibe.
- Hûn dikarin şoqa xwe ya çandî çareser bikin û baş entegre bibin.

Sana, zarokên wê û birayê wê Sam sala 2015'an wek penaber çûne Fîlandê. Piştî çûna Fîlandê, Sana û malbata wê çend gavên şoqa çandî tecrîbe kirin. Sana bi hevareke ji welêt re di nav têkiliyê de ye û jê re behsa bûyerên di jiyana xwe de kiriye. De ka em lê binêrin ka ew û malbata wê tiştên çawa derbas dikin.

De ka em hemû peyamên ku Sana'yê şandine bixwînin û piştê bersiva pirsan bidin.

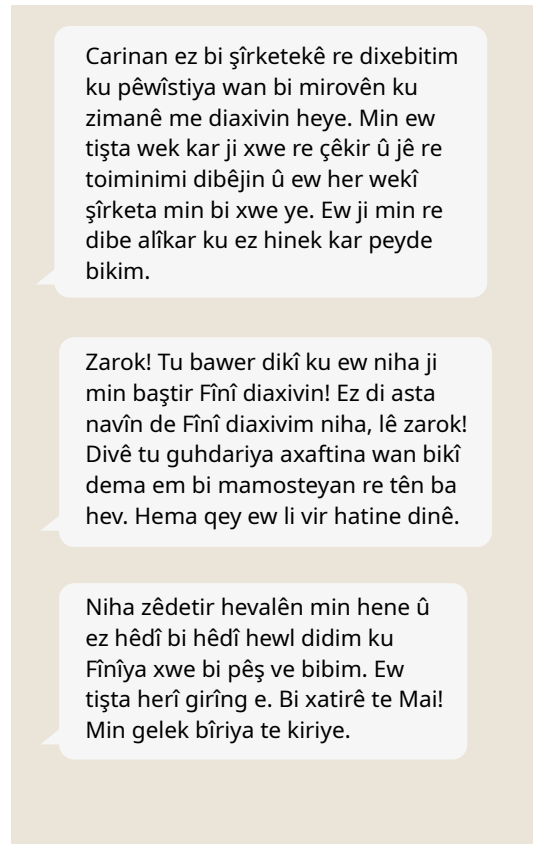
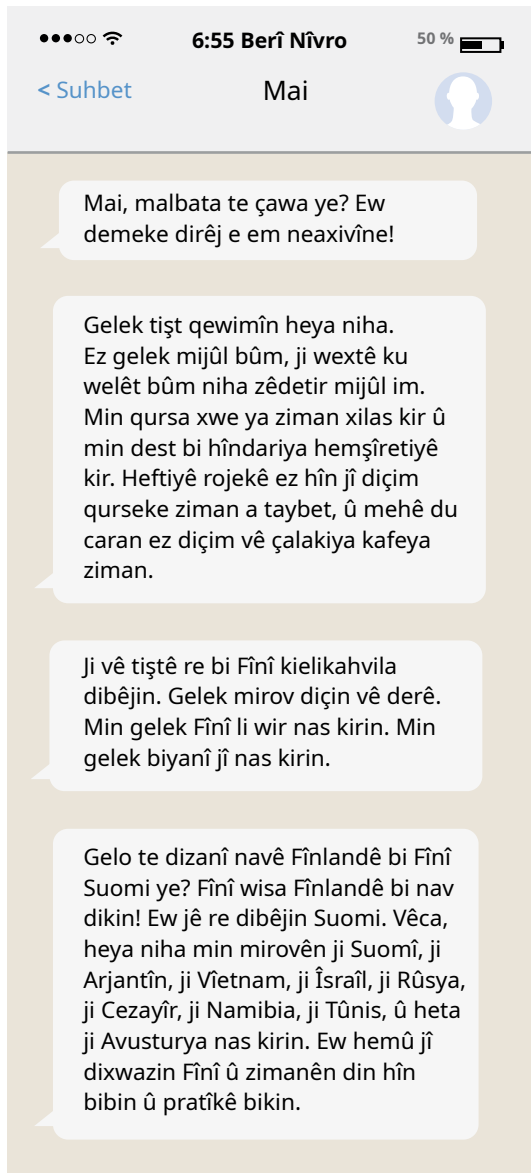


12. Di peyama "a" de Sana ji kîjan qonaxê derbas dibû?



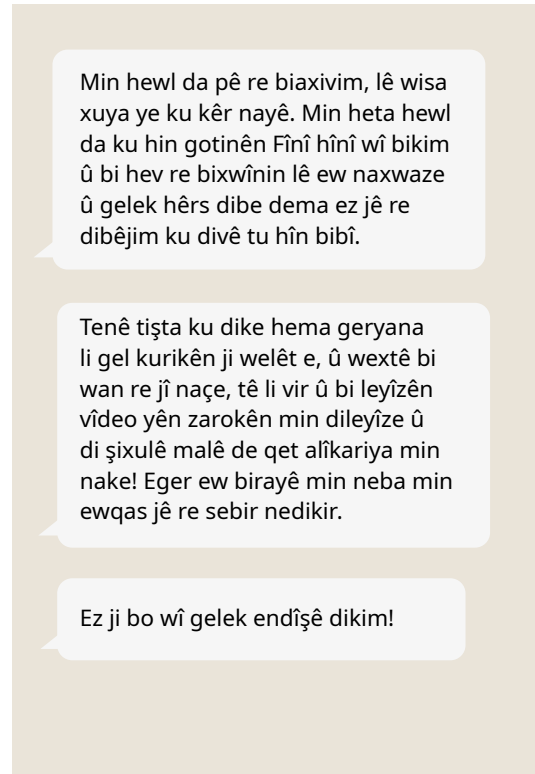
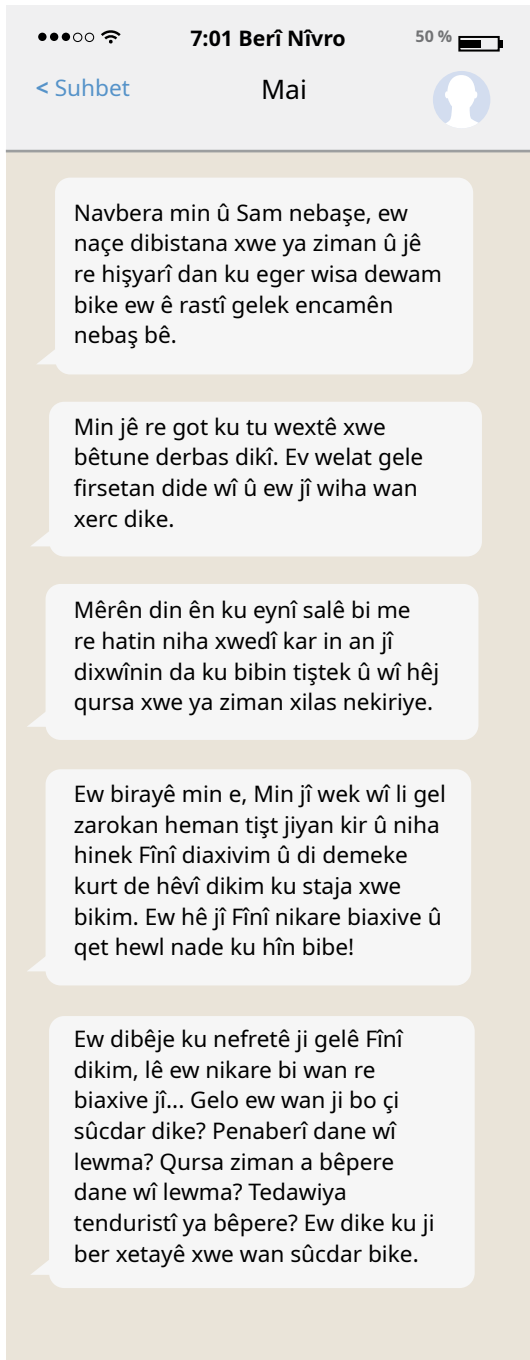
13. Di peyama "b" de Sana ji kîjan qonaxê derbas dibû?

Peyam "c"



14. Di peyama "c" de Sana ji kîjan qonaxê derbas dibû?

Peyam "d"




15. Di peyama "d" de Sam ji kîjan qonaxê derbas dibû?

Peyam "e"

9:12 Piştî Nîvro 80 %

< Suhbet Mai

Texmîn bikin ka kî bi awayekî fermî dest bi karê hemşîretiyê kir?



Ew rast e! Ez niha wek fermî hemşîre me.

Em derbasî avahiyê nû ya li navçeyê biçûk bûn û ne dûrî nexweşxaneyê ye ku min li wir kar bi dest xist.

Ez hewl didim ku zarokan derbasî dibistaneke din bikim. Ez kêfxweş im ku sîstema li Fînlândê fîrsetê dide min ku ez xwendina zarokan bişopînim.

Min niyet heye ez erebeyê bikim. Min li hin reklaman nihêrî û bi çend mirovan re bi Fînî qala vê kir. Bawer bikim gelek mirov min wek Fînî dihesibînin ji ber ku navê Sana nêzikî navê Fînî Sanna ye. Bi rastî gelek mirov li şûna Sana yê ji min re dibêjin Sanna. Ewîlî hinek ecêb dihat lê niha ez bi xwe jî wê bi kar tînim.

Tu dizanî zimanê Fînî zor e lê zimanekî xweş e, û carekê hûn bielimin mirov êdî jê têdigihîje.

Ez niha hinek destmalan jî difroşim! Tu dizanî ew ên ku me li malê çêdikirin, lê niha ez wan bi rengên Fînî çêdikim. Xelk jê hez dikin.

Her çiqas ez wan online difroşim jî, divê ez agahiyê bidim ofîsa bacê.

Bac li vir wek tişteke pîroz e. Niha ez dizanim çawa beyana xwe ya bacê bidim. Gelekî zehmet nîne.

Û axiriyê, bacên ku mirovên din dayî ji min re bûn alîkar ku ez bixwînim û bibim xudanê karê xwe, lewre tişteki baş e.

A niha jî, ez ê karê xwe bidomînim û kêfa xwe ya jiyandê bikim.

Ez gelek pê kêfxweş im.

16. Di peyama "e" de Sana ji kîjan qonaxê derbas dibû?

17. Li gor we Sana bi awayekî serkeftî bi civaka Fînî re entegre bûye?

18. Eger hûn li şûna wê bûna we dê tiştekî cuda bikira?

19. Li gor metna we xwendî, kîjan pêşniyaran hûn ê bidin kesekî ku bi awayekî mayinde diçe welatekî din?



- Hûn xwedî berpirsiyariyeke şexsî ne derbarê entegrasyona xwe ya li Fînlandê.
- Bi hînbûna Fînî, zêdetir firsetên kar û çalakiyên demên vala ji we re çêdibin.

Bersiv

Amadekariya ji bo çûna mayinde

1. Bersiv li gor armancên we yê şexsî diguherin.
2. Hişvekirîbûna derbarê pêkanîna armancên xwe tiştêkî pêwîst e. Li kêleka hînbûna Fînî, hûn ê gelek tiştên din jî hîn bibin. Xwe ji bo rêwîtiyeke berhemdar amade bikin.
3. Bersiv diguherin.

Belgeyên rêwîtiyê û sertîfîkayên din

1. Bersiv diguherin; dîsa jî, divê hûn bînin bîra xwe ku belgeyên rêwîtiyê, sertîfîka, derman yê esasî ne. Eger belgeya we ya rêwîtiyê tunebe, dê yekê bidin we.

Perwerdehî û pîlana lêgerîna kar

1. Divê hûn ji bo perwerdehiya pêşdetir a li Fînlandê xwe amade bikin. Hûn ê hewcehiyê bi hînbûna Fînî û belkû hewcehiyê bi şiyânên nû jî bibînin.
2. Bersiv diguherin.
3. Bersiv diguherin. Her wisa divê hûn hişvekirî bin derbarê karê ku hûn dixwazin bikin.
4. Bersiv diguherin.

Amadebûna derûnî ya ji bo çûnê

1. Bersiv li gor xwestekên we yê şexsî diguherin.
2. Bersiv li gor xwestekên we yê şexsî diguherin.
3. Bersiv li gor xwestekên we yê şexsî diguherin. Her çawa be, helwesteke bihêvî dikare ji we re bibe alîkar ku hûn xwe baştir amade bikin ji bo ji nû ve bicihbûnê.
4. Bersiv diguherin. Di her şertê de, xwe amade bikin ku hûn ê biguherin û hûn ê gelek tiştan hîn bibin.

Elimandina bi çandêke nû

1. Bersiv diguherin. Bi giştî, wêne mirovên cuda yê ji Fînlandê û ji cihên din nîşan dide ku şixulên wisa dikin ku piraniya Fînîyan jî wan dikin.
2. Wêne "a" tîmeke mirovên ji paşxaneyên cuda nîşan dide ku bi hev re dixebitin. Wêne "b" jineke ji paşxaneya koçberiyê nîşan dide ku dixebite.
3. Bersiv li gor xwestekên we yê şexsî diguherin. Bila di hişê we de be ku her şexs azad e ka kîjan wêneyê bibijêre ji bo binavkirinê.
4. Bersiv li gor xwestekên we yê şexsî diguherin. Bila di hişê we de be ku her şexs azad e ka kîjan wêneyê bibijêre ji bo nebinavkirinê.
5. Bersiv li tabloya jêr dikarin bêt dît.

a	b	c	d	e	f	g
d h	i j	k	b m p t	i j	l s	f g
h	i	j	k	l	m	n
c	d n	a	c d e n	q	o	r

6. Bersiv diguherin. Bila di hişê we de be ku baweriyên şexsî ji xwe şexsî ne.
7. Bersiv diguherin; divê hûn dîsa jî xwedî helwesteke erênî bin derbarê jiyana we ya li Fîlandê û bizanin ku mafên we bi qanûnê hatine misogerkirin, û entegrebûna we pêwîstî bi têkildarbûna bi Fînîyên din û nişteciyên din ên li Fîlandê dibîne.
8. Bersiv dikarin li jêr bèn dîtin.
- Destdirêjîya cînsî û tecawiz sûc in û divê qet çênebin.
 - Jin azad in ku çî bixwazin li ber bikin û çî bixwazin bikin di nav sînoren qanûnê de. Liberkirina tişteki nayê vê wateyê ku kesek dixwaze rastî destdirêjîyê bibe.
 - Tundiya navmalê têkildarî qazancên aborî nîne. Tundiya navmalê dibe ku li hemû cureyên malbatan de çêbibe. Tundiya navmalê her tim sûc e.
 - Jin xwedî maf in ku berjewendiyê ji karkirinê bibînin û berjewendiyê ji civakê bibînin. Ev yek ji malbatê re bêtir hevsengî û qazanca aborî tîne û misoger dike ku, wek mînak dema dê an jî bav bimire an jî êdî ne li mal be, jin êdî girêdayî an jî hewceyê hin pîvanan bin ku bi şiklekî din nikaribin pêk bînin.
 - Êrîşkariya li hember jinê ji ber çand, dîn û ji nijadê çêdibe, her çiqas berbelaviya wê diguhere. Endamtiya çandêke kifşe û an jî paşxaneyekê çî carî nabe hinceta êrîşkariya li hember jinan, zarokan, an jî mirovên din.
9. Bersiv dibe biguherin li gorî ku kî li mala we çî dike, dîsa jî li Fîlandê, ew hemû peywîr navbera endamên malbatê tînin parvekirin bêyî ku zayenda wan li ber çav bê girtin. Bila di hişê we de be ku hindî ku mirovek qanûnan binpê neke, astengkirina daxwaza wan a kirina tişteki qedexe ye.
10. Em we pîroz dikin ji ber xilaskirina spartekê. Divê hûn xwedî heman helwesta erênî bin derbarê ji nû ve bicîhbûna xwe ya Fîlandê.

11. Bersiv li tabloya jêr dikarin bèn dîtin.

a	b	c	d
z	y	w	x

12. Di peyama "a" de, Sana ji qonaxa mehîrîniyê ya şoqa çandî derbas dibû.
13. Di peyama "b" de, Sana ji qonaxa hêvîşikestinê ya şoqa çandî derbas dibû.
14. Di peyama "c" de, Sana ji qonaxa lêanîna gav bi gav ya şoqa çandî derbas dibû.
15. Di peyama "d" de, Sam ji rewşeke wisa giran a hêvîşikestinê derbas dibû ku ew ber bi qonaxa jihevqetîna bi timamî ya şoqa çandî dibir.
16. Di peyama "e" de, Sana ji hemû qonaxên şoqa çandî derbas bû û lewma jî derbasî gava pejirandin û nûbûnê bû, û karî ku bi awayekî rêkûpêk tevkarîya civaka xwe bike.
17. Sana bi awayekî serkeftî bi Fîlandê û bi civaka Fînî re entegre bûye.
18. Bersiv diguherin. Nimûneya Sana'yê gelek baş e.
19. Bersiv diguherin. Bila di bîra we de be ku hînbûna zimanê Fînî mifteya entegrebûna rêkûpêk a li Fîlandê ye.

Rêwîti

Hatina li Fîlandê



Rêwîtiya we ya ber bi Fînlândê dirêj e; hûn ê bi rojan amadekariyê bikin û carekê jî bifirin ta ku hûn gihîştin mala xwe ya nû. Bi alîkariya agahiyên li ser rûpelên pêş de, rêwîtiya we dê hêsantir be.

Di vê modulê de, hûn ê derbarê wan hîn bibin:

- Gavên rêwîtiya we ya ber bi Fînlândê
- Hûn bi xwe re çî hildin û çî nehildin dema hûn rêwîtiyê bikin
- Hûn ê li balafirgehê çî bikin
- Çî dê biqewime dema hûn gihîştin Fînlândê

Derbarê vê modulê
bixwînin li navnîşana
mof.fi/sections/travelling/en
an jî koda QR a li jêr bidin diyarkirin



Vê modulê online di vê
navnîşanê de peyde bikin
mof.fi/exercises/travelling/en
an jî koda QR a li jêr bidin diyarkirin




Amadekariya ji bo firînê

Rêwîtiya ber bi Fîlandê dê wext bigire û divê hûn gelek gavan bavêjin ta ku hûn bigihîjin mala xwe ya nû ya li şaredariya we ya nû.

1. De ka em li gavên li jêr binêrin û wan bixin nav rêzekê.

dawetkirina ji dawetkirina ji bo hevpeyvînê li gel o hevpeyvînê li gel rayedarên Fînî | derketin | pejirandina ji hêla rayedarên Fînî | gihîştina li şaredariyê ku mala we ya nû li wê derê ye | gihîştina li Fîlandê | hevpeyvîna li gel rayedarên Fînî | amadekariya ji bo firînê | elimandina çandî ya pêş-derketinê | destpêkirina hînbûna bi çand û zimanê nû

Dawetkirina ji bo hevpeyvînê ji hêla rayedarên Fînî



Gihîştina li şaredariyê ku mala we ya nû li wê derê ye

2. Gavên rêwîtiyê ji we re aşkera ne? Hûn hêvî dikin ku rêwîtiya we çawa bimeşe?

Peywîra zêdeyî!

Pêvajoya ji wergirtina pejirandinê ya ji rayedarên Fînî ta rêwîtiya ber bi Fîlandê bi giştî çiqas dem digire?



- Hûn ê bi tena serê xwe rêwîtiya ber bi Fîlandê nekin. Dema hûn derketin, derbas bûn û hûn gihîştin Fîlandê dê piştgirî û alîkarî ji we re bê dayîn.

3. Metna li pêş bixwînin û timam bikin. Eger ji we re alîkarî pêwîst bike, peyvên li jêr bi kar bînin.



Rêxistina Navnetewî ya Koçberiyê

Seyahata ber bi Fînlândê bi _____ çêdibe. Derketin li Balafirgehekê pêk tê. Ji ber ku her takekes xwedî _____ e ku bi tenê _____ kîlogram bagaj bi xwe re wergire, girîng e ku hûn pêşde _____ bikin ka hûn kîjan tiştan dixwazin bi xwe re bibin û kîjan tiştan divê hûn li pey xwe bihêlin.


Dema ku we dest bi seyahatê kir divê hûn bi xwe re belgeyên rêwîtiyê û bilêtên firîne bibin. Girîng e ku hûn bi xwe re _____ şexsî bibin. Pêwîst nake hûn bi xwe re _____ an jî _____ malê bi xwe re bibin. Destûra xwarin an jî _____ tune ku ji dergehê _____ ewlehiyê derbas bibe.

vexwarinan | hilberên | pîlan | balafir | destûr | 20 | kontrola | sertîfîkayan | qûşxane



- Seyahata we dê dirêj bidomîne; xwe baş amade bikin.
- Gelek tişt pêwîst nake ku hûn hilgirin, bi awayekî baldar bifikirin ka hûn ê çi bi xwe re bibin û çi nebin.

4. Li gor fikra we çî li Fînlandê bi dest nakeve û ji we re lazim e ku hûn bibin?
Wê li ser notên-zeliqok binivîsin jêr.



bahola destan

5. Li jêr hûn ê terîf û wêneyan bibînin. Taybetiya eşyayê bi cûreyê baholê têkildar bikin.

- 20 kg
- Ji yek lîtreyê zêdetir şilavî
- Li seranserê seyhatê li ba rêwî dimîne
- 8 kg
- Zêdetirîn yek lître şilavî û di bin şertên teqez de
- Li seranserê seyhatê li ba rêwî namîne




bahola edetî



- Bînin bîra xwe ku hûn ê bi tenê çentê xwe yê destan bi xwe bibin, û baholên we yên din dê li Helsinki an jî li cihê dawî yê gehîna we bidin we.

6. De ka em li wêneyên jêr binêrin.

Tiştên ku destûra birinê ji we re tune û divê hûn wan nebin balafirgehê xêz bikin. Tiştên li hêla çepê ne destûra wan a birina li balafirgehê hene. Tiştên ku hûn wek çentiyê destan dikarin bibin dora wan xêz bikin.



- Girîng e ku hûn bi xwe re hemû sertîfîkayên resen û wergerandî yên têkildarî perwerdehî, derece û kar, belgeyên nasname û rêwîtiyê, û her wisa belgeyên têkildarî tenduristiyê bibin.

Li balafirgehê

Gelek tişt hene bên kirin beriya suwarbûna li balafirê. Bînin bîra xwe ku di wextê xwe de li balafirgehê bin!

1. Li balafirgehê, hûn ê di gelek gavan derbas bin beriya ku bikevin hundirê balafirê.
De ka em fotoyê bi gava eleqedar re têkildar bikin.
 - a. Qeyd-çêkirin
 - b. Gera li dora balafirgehê
 - c. Kontrola pasaportê
 - d. Kontrola ewlehiyê
 - e. Suwarbûna li balafirê



Gehîştin

De ka em metnê bixwînin.

Hûn ê di balafirgeha Helsinki-Vantaa re bigihîjin Fînlândê. Ewilî divê hûn belgeyên xwe yê rêwîtiyê nîşan bidin di kontrola pasaportê de. Hûn ê belgeyên xwe bidin karmend. Mirov yek bi yek di kontrola pasaportê re derbas dibin. Zarokên biçûk dikarin li ba dêûbavên xwe bin.

Rayedarên Fînlê dê agahiyên şexsî, fotograf û destnîşanên we wergirin dema hûn gihîştin Fînlândê an jî piştî demeke nêzik qeyda we ya gihîştinê ya li Fînlândê hat çêkirin. Dibe ku ev yek zêde wext bigire û dibe ku ji we bê xwestin ku hûn guhên xwe û stûyê xwe vekin eger hûn destmalê didin serê xwe da ku wêneya we bê kişandin.

Piştî kontrola Pasaportê, herkes dê derbasî saloneke mezin bibe ku li wir hûn ê li benda baholên xwe bin ku we hiştibû ser banda qeyd-çêkirinê li welatê derketinê. Bahol ê li ser bandên cuda bîn li gor firînan. Hûn dikarin li ser panela elektronîk jimareya firîna xwe kontrol bikin. Girîng e ku hûn pê beled bin ku hemû bahol gihîştine. Li salonê erebe hene ku hûn dikarin bahola xwe lê bar bikin. Dema ku bahol hemû gihîştin hûn ê xeta kesk a ku ber bi derketinê diçe bişopînin. Ev tê vê wateyê ku çi eşyayên we tune hûn nîşan bidin. Hîngê hûn qada navnetewî terk dikin û seyahata we ya nav Fînlândê êdî dikare dest pê bike.

Piştî terkirina qada navnetewî, hûn ê dildarên Xaçê Sor a Fînlê bibînin ku êlekên sor li ber wan e. Dildar dê ji we re bibin alîkar da ku hûn seyahata xwe bidomînin. Hûn ê piştî seyahata xwe bidomînin heya şaredariya ku hûn ê lê bimînin, an bi balafireke nû an jî bi şiklekî din ê veguhastinê. Cureyê veguhastinê her tim ji bo we tê eyarkirin û hûn ê seranserê seyahatê alîkariyê bistînin.



1. Wêneya li jor terîf bikin.

2. Kîjan beriyê tê? Hilgirtina baholên xwe an jî derbasbûna ji kontrola pasaportê?

3. Hûn dikarin belgeyên xwe yê şexsî bihêlin nav bahola qeyd-çêkirî? Sedemê rave bikin.

4. Çima ji we re hat gotin ku guh û stûyê xwe vekirî bihêlin?

5. Kîjan eşya divê hûn nîşan bidin dema ku hûn hatin Fîlandê?



- Her daîm belgeyên xwe yê rêwîtiyê bi xwe re bibin! Bi rayedaran re têkiliyeke baş çêbikin lewre ev tişt ê hem ji we re û hem jî ji kesên din re bibe alîkar.

Piştî gehîştinê

1. Piştî ku êdî hûn gihîştine mala xwe ya nû, hûn dikarin bêhna xwe vedin û dest bi sazkirina jiyana xwe bikin. Tiştên ku piştî gihîştina Fîlandê hûn pîlan dikin ku bikin binivîsin.



- Seyahat dirêj û westîner e. Xwe baş amade bikin.
- Dema hûn gihîştin, jiyana we ya nû dest pê dike. Hingê ya baş ew e ku mirov bala xwe bide ser bicihbûnê û avakirina jiyana xwe ya li Fîlandê.

Bersiv

Amadekariya ji bo firînê

1. Dawetkirina ji bo hevpeyvîna ji hêla rayedarên Fînî → hevpeyvîn bi rayedarên Fînî → pejirandin ji hêla rayedarên Fînî → destpêkirina hînbûna derbarê çand û zimanekî nû → elimandina çandî ya pêş-derketinê amadekariya ji bo firînê → derketin → gihîştina li Fîlandê → gihîştina li şaredariyê ku mala we ya nû li wê derê ye
2. Bersiv diguherin, dîsa jî divê hûn xwe amade bikin ji bo seyahateke dirêj.
3. balafir | destûr | 20 | pîlan | sertîfîkayan | qûşxane | hilberên | vexwarinan | kontrola **Pirsa zêdeyî**: Pêvajo pirî caran heya şeş mehan dikişîne.
4. Di wan rojan de, hema hemû tiştên lazim ên bikaranînê dikarin li dikanên edetî an jî taybet ên li çar aliyên Fîlandê bîn peydekin. Dîsa jî, bînin bîra xwe ku eşyayên xwe yê şexsî bi xwe re bibin, wek derman, reçete û sertîfîka.
5. Tabloya li jêr bersivên spartekan digire nav xwe.

bahola destan

- 8 kg
- Zêdetirîn yek lître şilavî û di bin şertên teqez de
- Li seranserê seyahatê li ba rêwî dimîne

bahola normal

- 20 kg
- Ji yek lîtreyê zêdetir şilavî
- Li seranserê seyahatê li ba rêwî namîne

6. Tabloya li jêr bersivên spartekan digire nav xwe.

a. Nayê destûrdayîn	b. Destûr heye lê pêwîst nake	c. Ya baş di nav bahola normal de bê kişandin	d. Divê di nav çenteyê destan de bê kişandin
			

- a. Kêr, tiştên radyoaktîf, teqemenî, kîmyewî û qabên gaza guvaştî nayên destûrdayîn.
- b. Qoşxane, tenîkeyên xwarin tê de, û çeqmaq tèn destûrdayîn lê lazim nakin, ji ber ku dema gehîne dikarin bèn kirîn. Heywanên xudankirinê tèn destûrdayîn, lê divê hûn wê eyar bikin û heqê mesrefên têkildarî-rêwîtiyê bidin; piranî ya hêsantir ew e ku mirov li ba eqrebayan bihêle an jî li welatê ku jê vediqetin bidin xudankerên pêbawer.
- c. Pêlav, makyaj, xalîçe, cilûberg, û pirtûkan hûn dikarin bixin nav kotaya bahola xwe ya normal.
- d. Derman, laptop, eşyayên biqîmet ên wek zêr û pere, belgeyên rêwîtiyê, û sertîfîka biqîmet in û lewre divê bi we re bimînin. Pîne zarokan, xwarina bebikan, û eşyayên şexsî yên biçûk, ên wek firçeya diranan, hûn wan jî dikarin hilgirin li ba xwe.

Li balafirgehê

1. Tabloya li jêr bersivên spartekan digire nav xwe.

a	b	c	d	e
v	w	y	z	x

Gehîştin

1. Wêne libendêmayîna ji bo derbasbûna di kontola pasaportê re nîşan dide.
2. Derbasbûna ji kontola pasaportê beriya hilgirtina we ya baholên xwe çêdibe
3. Eger belgeyên we yên şexsî di nav baholên we de ne, hûn ê nikaribin wan di kontola pasaportê de nîşan bidin, lewma divê ew her tim li ba we bin.
4. Ji bo ku bi awayekî rêkûpêk nasnameya we bidin îspatkirin, rayedarên Fînê dibe ku ji we bixwazin ku hûn guh û stûyê xwe vekin û her wisa ew ê nîşanên tiliyên we û agahiyên we yên şexsî kontrol bikin.
5. Eger bi we re pereyê zêde an jî eşya hebe ku we bi armanca firotina wan a li Fînlândê anîbe, divê hûn Gumrikê agahdar bikin. Derbarê vê bêtir bixwînin li ser malpera Gumrikên Fînê tulli.fi an jî koda QR a hane bidin diyarkirin.



Piştî gehîştinê

1. Bersiv diguherin, dîsa jî xwe amade bikin ji bo naskirina ziman û dest bi pîlana xwe ya entegrasyonê bikin.

Jiyana Rojane

Pêkanîna jiyana rojane



Avahiyên çawa hene li Fîlandê? Hûn li ku fêkî û sebzeyê dikarin bikin? Hûn çawa dikarin girêdana bi înternetê çêbikin? Erebyên veguhastina li Fîlandê çi ne? Ev modul ê bersiva wan tiştan bide.


Di vê modulê de, hûn ê derbarê wan hîn bibin:

- Avahiyên kirêkirinê
- Meqbûz
- Qayde û rêgezên malê
- Zibil û temîr
- Dikan û market
- Banqe
- Veguhastin

Derbarê vê modulê li navnîşana jêr bixwînin
mof.fi/sections/daily_life/en
an jî koda QR a li jêr bidin diyarkirin



Vê modulê online di vê navnîşanê de peyde bikin
mof.fi/exercises/daily_life/en
an jî koda QR a li jêr bidin diyarkirin



Avahiyên kirêkirinê

De ka em metnê bixwînin û bersîva pirsan bidin.

Wek penaberê kotayê hûn û malbata we xwedî maf in ku avahiyekê kirê bikin ku dê ji bo we bê eyarkirin di şaredariya we ya nişteciwbûnê de.

Mezintiya avahiyê û mîqdara odeyan girêdayî jimareya nişteciyan e, lê ekîpmanên sereke yên di avahiya kirêkirî de piranî wekhev in. Di avahiya kirêkirinê de pirî caran sivderek, mitbaxek, odeyeke rûniştinê, odayên razanê, serşok û tûwalet hene. Li tûwaletê Fînî rûniştekek tûwaletê û destşokek heye ji bo destşûştinê. Pirî caran sîstemeke navendî ya germkirinê heye ku avahiyê germ dike di hewayê sar de. Her yek ode xwedî amrazeke germkirinê ya tê eyarkirin e.

Xwediyê malê û kirêdar peymaneke nivîskî îmze dikin ku tê de heqê kirê û dirêjîya dema kirêkirinê tê diyarkirin.

1. Wek penaberekî kotayê, kî dê bibe berpsiyar da ku ji we re avahiyekê eyar bike beriya gehîştina we ya li Fînlândê? Mezintiya avahiyê girêdayî çi ye?

2. Ekîpmanên sereke yên di avahiyan de wekhev in?

3. Şaredarî piştgiriya dide we di eyarkirina avahiyê de lê kî peymanê kirêkirinê îmze dike?

4. Di nav peymanê kirêkirinê de çi heye?

5. Avahiyên kirêkirinê bê eşya ne?



- Avahiyên kirêkirinê li Fînlândê wek edetî bi tenê hecetên sereke dihewînin. Eger ji we re tiştekî taybet lazim bike, divê hûn vê bi xwe bikin.
- Hecetên ku dema gihîştina xwe ya li malê hûn peyde bikin dibe ku biguherin. Têmsîldarên şaredariya we dê piştgiriya we bikin ji bo bicîhbûna we ya li avahiya kirêkirî.

Meqbûz

De ka em metnê bixwînin.

Kirêya avahiyê bi awayekî mehane ji xwediyê malê re rasterast bi transfera banqê tê dayîn. Nedayîna kirê tê wateya betalkirina peymana kirêkirinê.

Li gel dayîna heqê kirê, meqbûzeke cuda ya avê jî heye. Mîqdara ku bê dayîn girêdayî jimareya rûniştvanên li avahiya we ye. Meqbûza avê bikaranîna avê ya kêmuze digire nav xwe. Eger ku av zêde bê xerckirin, hûn ê heqeke cuda bidin.

Kirêdar divê li gel dabînerê elektrîkê peymanê çêbike. Meqbûza elektrîkê piranî her meh an jî salê çar caran wek transfereke banqê ya bi hesabê dabînerê elektrîkê tê dayîn. Mîqdara elektrîkê girêdayî bikaranîna elektrîkê ya li avahiyê ye. Girîng e ku mirov bikaranîna avê elektrîkê bişopîne, ji ber ku zêde bikaranîn dê bibe sedemê mesrefên zêdeyî.

Temsîldarên şaredariyê li destpêkê dê derbarê mijarên têkildarî-kirêkirinê de ji we re bibin alîkar.

1. Wek "rast" an jî "xelet" bersivê bidin.

a	Heqê kirê bi transfera bangê tê dayîn.	
b	Eger heqê kirê neyê dayîn, peymana kirêkirinê dê bi dawî bibe.	
c	Dayîna heqê avê piranî bi awayekî cuda ji dayîna heqê kirê tê hesabandin.	
d	Dayîna heqê avê wekhev e bêyî ku jimareya mirovên li malê bîn hesabandin.	
e	Eger av pir zêde bê bikaranîn, hingê divê heqê zêde bê dayîn.	
f	Meqbûza avê bi transfera banqê tê dayîn.	
g	Ji dayîna heqê avê cudatir, mîqdara meqbûza elektrîkê girêdayî jimareya mirovên li malê ye, lê li ser bikaranînê.	

2. Di rûpela pêş de mînakê meqbûza elektrîkê heye. De ka em bi hev re lê binêrin:

- **Di Beşa 1 de** agahiyên pêwîst hene ji bo dayînê: "eräpäivä" tê wateya dîroka dayînê û "laskun viite" jimareya referansê ye ku divê hûn daxilî nav bikin dema hûn heqê wê didin da ku dayîna we bikare bê şopandin.
- **Di Beşa 2 de** nav û navnîşana we heye; bi vî awayî hûn her tim dikarin teqez bikin ku meqbûz aîdê we ye. Di wan rojan de piraniya meqbûzan bi rêya înternetê tên şandin.
- **Di Beşa 3 de** agahiyên we yê peymanê hene, wek mînak heyama derbasdariya peymanê û gelo hûn her meh an jî sê mehan carekê meqbûzê werdigirin.
- **Di Beşa 4 de** agahiyên ku we li jor xwendine bi kurtî tên nivîsandin. De ka em wê venêrin û agahiyên pêwîst peyde bikin.



- Dayîna heqê kirê û meqbûzan a di demê de berpirsariya we ye. Eger di demê de hûn nedin, hûn encamên wê digirin li ber çav.
- Dema we heqê meqbûzekê da, ji we re jimareya hesabê banqê, bihayê meqbûzê, û jimareya referansê lazim dike.
- Eger pirsên we hebin, bê dudilî li gel rayedariya eleqedar re têkiliyê çêbikin.



Laskuttaja: HELEN OY
Kampinkuja 2, 00090 HELSINKI
Y-tunnus: 2630573-4 Helen Oyj, Helsinki
Y-tunnus: 2035428-7 Helen Sähköverko Oyj, Helsinki

Etunimi Sukunimi
Katuosoite 1 A 11
00100 HELSINKI

Helsingin Energia on nyt Helen Oy

Helsingin Energia on 1.1.2015 alkaen Helen Oy. Muutoksen seurauksena Helsingin kaupungin päätös Helsingin Energia -liiketoiminnan yhdistämisestä, Yhtiön toiminta ja palvelut säilyvät ennallaan eikä muutos edellytä asiakailta toimenpiteitä. Nimesmuutoksen myötä myös ilmestymä uudistuu.

Tarjomme sisältääkin maailman parhaita kaupunkien energias. Lue lisää liitteistä.

SÄHKÖLASKU

12.01.2015

1/4

LASKUN TIEDOT

Laskun numero:
12345678
Laskun viite:
203 12345 12345 12345

1.

Eräpäivä:
26.01.2015

ASIAKKAAN TIEDOT

Asiakkaan nimi:
Etunimi Sukunimi
Käyttöpaikan osoite:
Katuosoite 1 A 11,
00100 HELSINKI
Pluskortin numero:
123456 456789 123

2.

Asiakasnumero:
1234567
Käyttöpaikkatunnus:
12345678
Mittarinumero:
12345678

SOPIMUKSEN TIEDOT

Sopimusnumero:
123456789
Sopimus voimassa:
26.08.2016 asti

3.

Laskutustapa:
12 kertaa vuodessa
Sähkövoima:
Yleissähkô

KULUTUSLASKUN YHTEENVETO
KULUTUSLASKU 01.10.2014-31.12.2014 TOTEUTUNUT KÄYTTÖ
Sähkönenergia, Yleissähkô Helen Oy
Sähkön sähkô, Yleissähkô Helen Sähköverko Oy
KULUTUSLASKU YHTEENSÄ (SIS. VEROT)

4.

376 kWh
28,29 e
35,56 e
63,85 e

LASKUN LOPPUSUMMA
Lasku sisältää arvonlisäveroa 51,48 eurosta 24 %
Loppusumma ilman alv
Sähkövero 1.1.2015 alkaen (c/kWh):

5.

63,85 e
12,37 e
51,48 e

Veroluokassa lvero on 2,79372 sst. alv 24 % ja 2,253 ilman alv.

EDUT Plusaan oikeuttavat ostot 28,29 e.



Saajan tilinumero

IBAN DANKE BANK
POMJOLA FI18 8000 1200 3133 60
FI17 5000 0110 0000 55

BIC DABAFIHH
OKOYFIHH

Saaja

HELEN Oy

Sähkôlasku
Laskun numero: 62689082

Maksajan nimi ja osoite

Etunimi Sukunimi
Katuosoite 1 A 11
00100 HELSINKI

Pyydämme käyttämään maksessanne tämän laskun viitenumeroa.

Allekirjoitus

Viitenumero 203 12345 12345 12345

Eräpäivä 26.01.2015 Euro 63,85

MINNEN
LASKU
MAKSETTU



Maksu välitetään saajalle maksajavälityksen ehtojen mukaisesti ja vain maksajan ilmoittaman tilinumeron perusteella.

LASKU

LASKUTTELU

ASIAKASPALVELU

AJANKOHTAUSTA

helen.fi/asiakaspalvelu/kodit/laskutus/laskutus/laskun-lukuohje/

- Dîroka dayînê peyde bikin û dora wê xêz bikin.
- Mîqdara tam a dayînê peyde bikin û dora wê xêz bikin.
- Jimareya referansê ya ku divê hûn dema dayînê daxil bikin peyde bikin û dora wê xêz bikin.
- Peyva "tilinumero" tê wateya jimareya hesabê. Wê peyde bikin û dora wê xêz bikin.

Qayde û rêgezên giştî

De ka em metnê bixwînin û bersîva pirsan bidin.

Gelek caran penaberekî kotayê û malbata wî an jî wê li aparmaneke hevpar avahiyekê kirê dikin ku ji gelek malên girêdayî şirketekê maldarkirinê ye. Her yek rûniştvanê şirketekê maldarkirinê divê li gor qayde û rêgezên şirketekê maldarkirinê tevbigere. Ji bo bikaranîna odeya cilşuştinê ya nav bînayê, divê hûn pêşde rezervasyonê bikin. Erebe bi tenê dikare li cihê parça erebeyê bê danîn. Her wisa, rûniştvan divê li paqijiya giştî ya hawirdorê û cudakirina bermayîyan miqate bibe. Di bûyereke binpêkirina qayde û rêgezan de, cîran ê şikayetê li ba rêveberê şirketekê maldarkirinê bikin.

1. Şîrketekê maldarkirinê çi ye?

2. Hemû qaydeyên şirketekê maldarkirinê wekhev in?

3. Hûn dikarin çi wextê ku bixwazin odeya cilşuştinê bi kar bînin?

4. Kî li cudakirina bermayîyan miqate dibe?

5. Ji kê re hûn şikayetê dikin di bûyereke binpêkirina qayde û rêgezan de? Ji kê re cîran şikayetê dikin eger hûn qaydeyan binpê bikin?



- Avahiya ku we kirêkirî parçeyekê bîneya avahiyan e.
- Divê hûn hurmetê nîşanî qaydeyên bîneyê bidin.

Temîr û zibil

Her şîrketek xwedî xizmeta xwe ya temîrê ye, ku têkilî bi wan re tê çêkirin wek mînak eger temîra henef, legena firaqşûştinê an jî amrazên germkirinê lazim bike. Eger we li avahiyê dilopkirina avê tespît kir, divê hûn zûka gazî xizmeta temîrê bikin. Çi zerera ku li avahiyên kirêkirî bikeve divê ji xwediyê avahiyê re bê gotin. Xwediyê avahiyê mecbûr e ku hecetên malê yê wek sarinc, ocax an jî legena firaqşûştinê temîr bike an jî biguherîne. Eger zirar ji ber kêmasiya rûniştvan çêbûbe, ew mecbûr e heqê zirara xwe bide.

1. Beşa pirsan bi beşa bersivan têkildar bikin. Bizanin ku pirsek dikare xwedî gelek bersivan be û bersivek dikare ji bo gelek pirsan derbasdar be.

a	eger amrazên germkirinê xirab bûbe		
b	eger sarinc xirab bûbe		
c	eger ez niyet bikim ku nûbûnê bikim		
d	eger înternet nexebite		
e	eger boriyên kêzînê tijî bibin		
f	dedektora şewatê	ez ê şîrketa temîrê agahdar bikim.	v
g	eger ez niyet bikim ku dîwaran an jî binyadê biguherînim	ew berpirsiyariya min bi xwe ye.	w
h	eger av dilop bike	ez ê xwediyê malê agahdar bikim.	x
i	eger mirovekî din bikîşe malê da ku bi min re bijî	divê her tim li nav malê bê bicihkirin.	y
j	eger pêwîst be ku lempe bîn guhertin	ez ê polîs agahdar bikim.	z
k	eger pirseke min hebe derbarê dayîna heqê kirê		
l	eger tiştêk bê dizîn		
m	eger ji min re hecetên mitbaxê lazim bike		
n	eger ez tiştêkê bavêjim nav tûwaletê û ew bixitîme		
o	eger ez niyet bikim ku heywaneke malê xudan bikim		

Li gel pêkanîna hîştina avahiya xwe ya di rewşeke baş de, hûn mecbûr in ku hawirdora xwe ya jiyane paqij bihêlin. De ka em metnê bixwînin û bibînin ka hûn ê vê yekê çawa bikin.

Pêkanîna paqijîya li dorhêla şîrketa maldarkirinê berpirsiyariya her rûniştvanî ye. Hemû tûrikên bermayî û zibilan divê bibin nav zibildankên ji bo wan terxankirî. Li nav hewşa hemû bînyan zibildank hene ku rûniştvan zibilên xwe dibin diavêjin wê derê. Piraniya şîrketên maldarkirinê xwedî zibildankên cuda ne ku ji bo bermayîyên ji hev cihê. Rûniştvan divê bermayîyan ji hev veqetîne û bermayîyê bixe nav zibildanka rast.

2. Em çima vedigerînin?

3. Li tabloya jêr, hûn dikarin zibilên ji hev cuda û wêneyeke nimûne ya her yek cureyê zibilê bibînin. Hilberên li pêş bixin nav zibildankên rast. Qotiya li dawiya rûpelê bixwînin.

Pîsiya heyvanên malê | Gihayên hişkbûyî | Kovar | Pîneyên bebikan | Konteynerên cam | Tenîkeyên Tunayê | Metalên şikestî | Paketên qarton | Tenîkeyên nokan | Konteynerên qarton ên nokan | Pîneyên jinan | Rojname | Bermayên xwarinê | Qalikên mûzan | Badeyên cam | Qavanozên bacanan | Şûşeyên plastîk ên bê depozîto | Cilûbergên diriyayî | Qotiyên plastîk | Qalikên gêzeran | Zibilên din ên nakevin nav çî kategoriyekê

Bîo zibil		
Kaxez		
Qarton		
Metal		
Cam		
Plastîk		
Zibilên têkilhev		

4. Serlêdana kierratys.info bikin da ku zêdetir derbarê vegerandinê hîn bibin.



- Şûşeyên plastîk û cam ku depozîtoya wan heye dikarin ji marketê re bîn zivirandin û pereyê depozîto dikare bê wergirtin.
- Pirtûkên kevn dibe ku ji pirtûkxaneyê re bîn bexşandin û cilûberg dibe ku ji navendên berhevkerinê re bîn bexşandin.
- Batarya, lempe, kompîtir, telefon, amrazên elektronîk ên kevn, wêne, û materyalên din ên xeternak nabe ku bîn avêtin û divê wan bizivirînin navendên berhevkerinê.
- Vegerandin welêt paqij dihêle; wek nişteciyekî şaredariyê û welatîyekî pêşerojê yê Fînlândê berpirsariya we ye ku hûn Fînlândê paqij bihêlin.

Kirîn û firotina li şaredariya we

Metna li pêş ji malpera webê ya dersê hatiye wergirtin. Lînkê vê rûpelê li destpêka vê modulê dikare bê dîtin. We ev dît? Ew dişibe wek mof.fi/sections/daily_life/en û hûn dikarin ji wir zêdetir derbarê sernavê bixwînin.

De ka em metnê bixwînin.

Mirovên li Fînlândiyayê xwarina xwe û sebzeyên xwe piranî ji dikan û firoşgehên mezin dikirin. Li firoşgehên mezin gelek dikanên cilûberg û pêlavan hene. Dema hûn pê xwe diavêjin nav firoşgehê hûn erebeyeke kirîne an jî selikek kirîne hildidin da ku tiştên we kirî bixin hundir. Li firoşgehê qismên cuda yê tiştên cuda hene. Li qismê sebze û fêkiyan hûn dikarin fêkî û sebzeyên ku dixwazin bikirin bixin nav kîsikên kaxez an jî nav tûrikên plastîk. Piştî ku we hilgirt, tûrikên fêkî û sebzeyan daynin ser makîneya pîvandîne, piştî hûn tiliya xwe li bişkovka jimareya hilberê didin û makîne bihayê wê nîşanî we dide. Hûn etîketa bihayê datînin rexê tûrik. Nan li qulçê ku nan lê ye dikare bê rakirin. Masî û goşt li ser dezgehê ku ji bo wan hatine terxankirin tîn xwestin. Cilûberg û pêlavên firotinê jî li firoşgehê peyde dibin û etîketa bihayê wan li ser wan xuya dike. Heqê tiştên hatine kirîn li ber kaseyê bi pere an jî karta banqê tîn dayîn.

Li şaredariyên bi mezintiya navîn an jî mezin û li bajarên hûn dikarin firoşgehên ku piranî ji hêla koçberan ve tîn bikaranîn peyde bikin. Şaredariyên bi mezintiya navîn û bajar xwedî bazar in jî ku li wir hûn dikarin fêkî, sebze, mîwe, masî û tiştên bikirin, û bi mirovan re hinek dem derbas bikin û qehweyekê vexwin.

Li bazarên erzaniyê gelek cilûberg hene ji bo zarok û mezinan, eşyayên malê, mobîlye, û pêlîstokên zarokan ên di rewşeke baş de. Cilûbergên kêr hatine bi kar anîn ji bo zarokan gelek peyde dibin. Beriya ku hûn tiştêkî bikirin biçin û li bazara erzaniyê ya lokal binêrin. Bi kirîna hilberên destê duyem hûn dikarin teserufeke zêde ya xerckirinên malê bikin.

Li Fînlândê hema herkes, çî zarok, ciwan, mezin û mirovên kal û pîr, telefonên berîkê bi kar tînin. Hûn dikarin an karteke SIM a pêşdayînî bikirin ji R-kioskiya xwe ya lokal an jî hûn dikarin ji şîrketeke telefonê karteke SIM bikirin û mehane heqê wê bidin.

1. Wek "Rast" an jî "Xelet" bersiv bidin.

a	Fêkî û hilberên paqijkirinê li qismên cuda yê firoşgehê ne.	
b	Peredayîn dikare bi karta banqê çêbe.	
c	Li Fînlândê dikan hene ku hilberên biyanî û hilberên ku piranî ji aliyê biyaniyan ve tîn bikaranîn difiroşin.	
d	Hilberên ji bazarên erzaniyê ji hilberên dikanên din bihatir in.	
e	Bi kirîna ji bazarên erzaniyê hûn dikarin gelek xercaneyên malê teseruf bikin.	
f	Dikanên R-kioski kartên SIM ên pêş-dayînî difiroşin.	

2. Gelek bazarên erzaniyê dikarin online bîn peydekirin. Hewl bidin ji bo lêgerîna malperên webê yê ku xwedî peyva "kirpputori" ne. Hûn dikarin li ser medya civakî li kom û rûpelan bigerin ku peyva "kirpputori" di wan de heye. Encaman bi heval û malbata xwe parve bikin.



- Piranî li dikanên Fînlândê bazarkirin tune, ji bilî bazarên erzaniyê
- Li navendên veqerandinê hûn dikarin hilberên bi kalîteya baş bi bihayeke erzan peyde bikin.
- Hûn dikarin bi endamtiya karta SIM a pêşdayînî girêdana înternetê bikin, li gel rêyên din. Derbarê vebijarkên cuda yê înternetê û rêya bidestxistina wê bipirsin.

Banqe

Baş rêvebirina pereyê xwe taybetiyeke girîng a jiyana we ya rojane ya Fîlandê ye. Di vê beşê de, hûn ê derbarê bikaranîna xizmetên banqeyê yên li Fîlandê hîn bibin. De ka em metnê bixwînin.

Ji bo her koçberekî temen mezin pêwîst e ku li şaredariya nişteciybûyî an jî li şaredariya herî nêzik hesabê xwe yê banqê veke. Pasaportheke derbasdar, destûra niştecibûnê, û qeyda li şaredariyekê ji bo vê pêwîst in. Carekê hesab hat vekirin hûn ê karteke banqê ya şexsî wergirin. Bi karta xwe ya banqê hûn dikarin ji makîneyên perekişandinê pere bikişînin û li dikanan heqî kirînen xwe bidin. Teqez bikin ku jimareya PIN a karta xwe ya banqê di bîra we de be. Jimareya PINê jimareyeke çar-tûş e ku hûn ji banqê distînin.

Hûn dikarin ji makîneyên perekişandinê pereyan wek euro bikişînin, ku li Fîlandê û li gelek welatên Ewropayê diravê fermî ye. Li Fîlandê şewaza herî berbelav a peredayîna karta banqê ye. Hûn karta xwe ya banqê dixin nav makîneyeke biçûk li firoşgehê û piştî jimareya xwe ya PIN li ser dinivîsin. Heqê kirîna we dê bi awayekî otomatîk ji hesabê ve bikeve. Hûn dikarin bi pere jî dayîna bikin.

1. Hesabê banqê çî ye?

2. Hûn çawa dikarin hesabê xwe yê banqê bi kar bînin?

3. Karta banqê çî ye?

4. Hûn çawa dikarin karta xwe yê banqê bi kar bînin?

Li kêleka karta banqê, banqe dê pênasên banqeyê bide we an jî rêyeke bide we da ku hûn xwe bigihînin wê. Pênasên we yên banqê jimare ne ku ji bo erêkirina peredayîna online an jî ji bo gehîna xizmetên din ên online an jî ji bo erêkirina nasnameya we ya li ser hin malperên webê tê bikaranîn. Pênasên banqê bi zimanê Fînî wek "pankkittunnukset" tê binavkirin.

5. Hûn dikarin çî bikin bi pênasên xwe yên banqê?

6. Hûn pênasên xwe yên banqê ji ku distînin?



- Herkes, mêr, jin, zarok xwedî hesabên xwe bi xwe ne. Peredayîna ji hesabê şexsî re tê kirin.
- Her tim karta xwe ya banqê û pênasên xwe yên banqê deynin ciheke ewle.
- PIN karta we ya banqê şexsî ye. Wê nedin tu derê.

Veguhastin

Veguhastin parçeyê girîng a jiyânê ye. De ka em bi xwendina metnê û bersivandina pirsan erebeyên veguhastinê yê li Fînlândê binasin.

Erebeyên veguhastinê ji otobêsên lokal, trênen lokal, û ji tramwayê pêk tê. Erebeyên veguhastina giştî yê ji bo dûrahiyên dirêj otobês û trênen dûrahî-dirêj in. Bikaranîna veguhastina giştî piranî ji gerîdeyên şexsî erzantir e.

1. Rêwîtiya bi veguhastina giştî erzantir e?

2. Ji bilî yê Fînlândê çi cureyên erebeyên veguhastinê li welatên we hene?

Mirov li rawestgehên otobêsan li benda otobêsên lokal disekinin ku bi îşaretên rawestgehên otobêsan tên nîşankirin, û li wan deran otobês rêwîyan werdigirin. Dema otobês tê digihîje rawestgeha otobêsê, divê hûn îşaretekê bidin ajokar da ku bisekine. Di piraniya şaredariyan de heqê otobêsê bi karteke otobêsê tê dayîn ku rêwî ji pêş de pere tê de radizînin. Eger karta we ya otobêsê tunebe hûn dikarin bi pere heqê xwe bidin. Otobêsên dûrahî dirêj rêwîyan ji rawestgehên otobêsan ên ji bo otobêsên dûrahî-dirêj terxankirî hildigirin. Heqê ji bo seyahatên dûrahî dirêj piranî erzantir in eger hûn bilêtan ji demek berê online bikin.

3. Veguhastina lokal ewle ye. Zarok dikarin wê bi kar bînin ji bo ku biçin dibistanê, û caran jî ji wan re erzanî tê çêkirin. Ev yek li welatê we çêdibe?

4. Di piraniya şaredariyan de, divê hûn karteke veguhastinê bikin ku tê de pere hatiye razandin. Eger karta we tunebe, hûn ê çawa heqê xwe bidin?

5. Dema hûn dûrahiyê dirêj rêwîtiyê dikin, kirîna bilêtê ya di pêş de erzantir e ji kirîna di nav otobêsê de. Carinan tekane derfeta kirîna bilêtekê li beriya seyahatê ye. Ev yek li welatê we jî wisa ye?

6. Di rûpela pêş de sê nexşe hene. Kîjan ji wan nexşeyan rêyên sereke li Fînlândê temsîl dike? Bi malbata xwe an jî hevalên xwe niqaş bikin. Çavkaniya nexşeyê wikipedia.com. e.



- Veguhastin ji bo jin, zarok, û mêran ewle ye.
- Kirîna bilêtan ji înternetê û ji pêş de gelek caran erzantir e.
- Koçber pirî caran pêwîstî bi belgeyê ajotinê ya Fînlândê dibînin beriya ku bikarin li Fînlândê ajotinê bikin. Serlêdana traficom.fi da ku derbarê belgeyên ajotinê hîn bibin.

Trên bi awayekî berfireh li seranserê Fînlandê digere. Hemû bajarên mezintiya navîn û mezin xwedî rawestgehên trêne ne. Trêne li rawestgehên trêne disekinîn ku li wan deran rêwî dikarin peya bin û suwarî trêne bin. Bilêt piranî ji rawestgeha trêne tê kirîn, lê dikare ji înternetê jî bê kirîn û carinan jî di nav trêne de.

7. Hûn dikarin li ku bilêta trêne bikin?

8. Li jêr sê nexşe hene. Kîjan ji wan nexşeyan rêyên hesin li Fînlandê temsîl dike? Bi malbata xwe an jî hevalên xwe niqaş bikin. Çavkaniya nexşeyê www.vr.fi ye; ji kerema xwe serlêdana malpera webê bikin.

9. Nexşeyên mayî çî temsîl dikin? Çavkaniya nexşeyê wikipedia.com. e.

Li Fînlandê mirov gelekî bisîkletê diajon. Gelek mirov bi bisîkletê diçin dibistanê û kar. Bisîklet li qada parqê ya bisîkletan tê parqîrîn. Dema hûn bisîkletê diajon, girîng e ku mirov qaydeyên trafîkê bişopîne û serparêzekê bi kar bîne. Kesê ku bisîkletê diajo divê bala xwe bide kesên peya û yê ku li kolanan derbas dibin.

10. Mirov li Fînlandê gelek zêde bisîkletê diajon; hem ji bo jin û mêran û hem jî ji bo zarokan ew gelek ewle ye. Li welatê we jî ew zêde tê dîtin? Li gor bawerîya we hûn ê li Fînlandê bisîkletê biajon?

11. Dema hûn bisîkletê diajon ew sê tişt çî ne ku divê hûn bînin bîra xwe?





Cixarekişandin

De ka em metnê bixwînin.

Cixarekişandin li hemû qadên giştî; li balafirgeh, rawestgehên trêne, rawestgehên otobêsê, dibistan, ofis, û li otobês, trêne, balafir û derbasokan bi qanûnê hatiye qedexekirin. Li hemû qadên giştî ji bo cixarekişandinê cihên cuda, û bi awayekî kifşe hatine diyarkirin hene. Divê hûn wan cihan hem havînê û hem jî zivistanê bi kar bînin. Binikên cixareyan divê bavêjin nav zibildankên ku ji bo wan hatine terxankirin.

1. Li gor fikra we, di kîjan ji wan wêneyan de hûn dikarin cixareyê bikişînin û di kîjanê de hûn nikarin? Li bersivan binêrin da ku qaydeyên li Fînlândê hîn bibin.

		
Otobês		
Hewş		
Avahiya xwe		
Erebeya xwe dema zarok di hundir de bin		
Parq		
Cihên wek qada cixare-nekişandinê îşaretkirî		
Cihên wek qada cixare kişandinê îşaretkirî		
Balafir		
Kolan		

Piştî ku we niha modul xilas kir, kêmtirîn pênc fikrên derbarê tiştên ku hûn nû hîn bûne binivîsin. Fikr divê heman tiştên di nav qotiyên jêr de ne nebin li dikare ji wan îlhamê bigire. Fikrên xwe bi malbat û hevalên xwe re parve bikin.



- Wek penaberekî kotayê, hûn ê di avahiyeke kirêkirî de bijîn.
- Di demê de dayîna heqê kirê û meqbûzan berpirsyariya we ye.
- Berpirsyariya we ku hûn avahiyê di rewşeke baş de bihêlin û derûdora xwe paqij bigirin.
- Hema hemû peredayîn bi rêya banqeya we ya înternetê û karta we ya banqê tê dayîn. Dayîna bi pere kêmtir tê dîtin.
- Gelek vebijarkên kirîne hene.
- Tora veguhastina giştî gelek baş e.
- Kişandina cixarê ya li hemî cihên giştî qedexe ye.

Bersiv

Kirêkirin

1. Li Finlandê hûn ê li maleke kirêkirî bijîn ku şaredariya we ji we re eyar dike. Mezintiya avahiyê girêdayî jimareya neştêçyan e.
2. Ekîpmanên sereke yê di avahiyên de piranî wekhev in.
3. Hûn ê, wek rûniştvan, li gel xwediyê malê peymaneke kirêkirinê îmze bikin.
4. Di nav peymanê kirêkirinê de heqê kirê û dirêjîya dema kirêkirinê heye.
5. Avahî bê mobîlye tî kirêkirin.

Meqbûz

1. Bersiv li tabloya jêr dikarin bînin dîtin.

a	b	c	d	e	f	g
Rast	Rast	Rast	Xelet	Rast	Rast	Rast

2. Bersiv li ser wêneyê dikarin bînin dîtin.

Saajan tilinumero
 IBAN: DANESKE BANK POKIOLA FI18 8000 1200 3133 60
 FI17 5000 0110 0000 55

BC: DABAFIHH OKOYFIHH

Saaja: HELEN Oy **d**

Sähköposti: Laskun numero: 63689082

Maksajan nimi ja osoite: Etunimi Sukunimi: Kahuosentie 1 A 11, 00100 HELSINKI

Pyydämme käyttämään maksuassanne tämän laskun viitenumeroa.

Viitenumero: 203 12345 12345 12345 **c**

Eräpäivä: 26.01.2015 **a** **Euro:** 63.85 **b**

Maksu viitetään saajalle maksajen viitenumeron avulla.

Qayde û rêgezên giştî

1. Şirketa maldarkirinê xwedî bînayeke avahiyên e ku avahiya we jî tê de cih digire.
2. Her şirketa maldarkirinê xwedî qaydeyên xwe ne. Her yek rûniştvanê şirketa maldarkirinê divê li gor qayde û rêgezên şirketa maldarkirinê tevbigere.
3. Odeya çîşûştinê bi tenê di demên veqetandî de dikare bê bikaranîn.
4. Rûniştvan divê li paqijîya giştî ya hawirdorê û cudakirina bermayîyan miqate bibin.
5. Di rewşeke şikayetkirina bînpêkirina qaydeyan de, bi şirketa maldarkirinê re dê têkilî bê çêkirin.

Temîr û zibil

1. Bersiv li tabloya jêr dikarin bînin dîtin.

a	b	c	d	e	f	g	h	i	j	k	l	m	n	o
v x	x	x	w	v	y	x	v x	x	w	x	z	w	w	x

2. Vegerandin pêwîst e ji bo parastina hawirdora we û ji bo paqij hîştina wê. Vegerandin tê wê wateyê ku mirov tiştê bike materyala xam ku dikare dîsa bê bikaranîn.

Veguhastin

1. Rêwîtiya bi erebeyên veguhastina giştî piranî erzantir e.
2. Bersiv diguherin.
3. Bersiv diguherin.
4. Eger karta we ya veguhastina otobêsê tunebe hûn dikarin bi pere heqê xwe bidin. Di wan rojan de li hin şaredariyan hûn dikarin bi telefona xwe jî heqê xwe bidin.
5. Bersiv diguherin.
6. Nexşe "a" rêyên sereke li Fînlândê temsîl dike. Rêyên bi rengê sor rêyên asta yekem an jî "valtatie" in û yên bi rengê zer rêyên asta duyem an jî "kantatie" in.
7. Bilêt dikare li ji rawestgehên trêne, an jî ji înternetê bîn kirîn. Di piraniya trênan de bilêt dikare li nav trêne bê kirîn. Piraniya mirovan di wan rojan de bilêtên trêne li ser înternetê dikarin. Her wisa sepanên mobîl hene ku mirov bi wan bilêtê li ser înternetê bikire. Binêrin ka ew li şaredariya we çawa pêk tê!
8. Nexşe "c" rêyên hesin li Fînlândê temsîl dike. Hûn dikarin bilêtan li ser malpera webê ya vr.fi bikin.
9. Nexşe "b" balafirgehan li Fînlândê temsîl dike.
10. Bersiv diguherin.
11. Dema hûn bisikletê diajon, girîng e ku mirov qaydeyên trafîkê bişopîne, serparêzekê bi kar bîne, li kesên ku dimeşin û ji kolanê derbas dibin miqate bibe.

Cixarekişandin

1. Bersiv li tabloya jêr dikarin bîn dîtin.

Otobês	Hewş	Avahiya xwe	Erebeya xwe dema zarok di hundir de bin	Parq
				

Cihên wek qada cixare- nekişandinê îşaretkirî	Cihên wek qada cixare- kişandinê îşaretkirî	Balafir	Kolan
			

Perwerdehî

Dibistan û fêrbûn



Ez dikarim li ku perwerdehiyê xilas bikim? Zarokên min li ku dikarin bixwînin? Ez demildest dest bi xwendinê dikim dema ez gihîştim Fînlândê? Ew hemû di nav vê beşê de ne.

Di vê modulê de, hûn ê derbarê wan hîn bibin:

- Xudankirina rojane û perwerdehiya pêş-dibistanê
- Dibistana giştî
- Dibistana Navîn
- Perwerdehiya pîşeyî û hîndarî
- Perwerdehiya bilind
- Hîndariya entegrasyonê ji bo koçberan
- Perwerdehiya bazara kar ji bo mezinan
- Wekheviya dereceyan
- Pirtûkxane

Derbarê vê modulê li navnîşana jêr bixwînin
mof.fi/sections/education/en
an jî koda QR a li jêr bidin diyarkirin



Vê modulê online di vê navnîşanê de peyde bikin
mof.fi/exercises/education/en
an jî koda QR a li jêr bidin diyarkirin



Xudankirina rojane û perwerdehiya pêş-dibistanê

Wek neştecîyên şaredariyê, hûn dikarin serlêdanê ji bo ciheke xudankirina rojane ji bo zarokên xwe bikin. Di navendên xudankirina rojane de ew ê zimanê Fînî, karûbarên rojane û şiyarên civakî yê girîng hîn bibin. Karûbarên rojane yê li navendê hem çalakiyên hundir û derve yê wek leyîz, spartek, muzîk, huner û destkarî, û hem jî xwarinên bi hev re digire nav xwe. Heqê xudankirina rojane girêdayî qazanca aborî ya malbatê ye. Zarok di xudankirina rojane de gelek caran li derve dileyîzin, û divê malbat bi liberkirina zarokan a bi cilûbergên li gor rewşa avhewayê wan amadeyî vê yekê bikin. Zarok xwedî maf in ku ji bo yek salî biçin pêş-dibistanê beriya ku perwerdehiya sereke ya mecbûrî dest pê dike, ku bi giştî di temenê şeş de ye. Di perwerdehiya pêş-dibistanê de, zarok ê zanyariyan û şiyaran hîn bibin ku dê ji wan re bibe alîkar di dibistana giştî de.

1. Metnê bixwînin û hevokê bi bersiva rast timam bikin.
 - a. Perwerdehiya pêş-dibistanê bi qasî _____ dikişîne.
yek sal | du sal | sê sal
 - b. Heqê xudankirina rojane _____
ji bo herkesî wekhev e | girêdayî qazanca aborî ya malbatê ye
 - c. Zarok divê cilûbergên rêkûpek li ber bikin ji bo _____
çalakiyên hundir | çalakiyên derve | hem çalakiyên hundir û hem jî yê derve

Dibistana giştî

De ka em metnê bixwînin.

Hemû zarokên ku bi awayekî mayinde li Fîlandê dijîn li ser wan ferz e ku perwerdehiya sereke ya mecbûrî wergirin. Ev ferzbûn di temenê 6 salî de bi perwerdehiya pêş-dibistanê dest pê dike. Piştê wê, zarok dest bi dibistana giştî dikin, ku bi qasî 9 salan didomîne û perwerdehiya sereke dide zarokan. Zarok bi gelemperî ku di temenê 7 salî de dest bi dibistana giştî dikin û di temenê 16 salî de dema mufredata wan a mecbûrî xilas dibe jî diqedînin. Dibistana giştî ji perwerdehiya asta seretayî û navîna jêr pêk tê. Asta seretayî ji pileyên 1 ta 6'ê digire nav xwe û navîna jêr jî ji pileyên 7 ta 9'ê digire nav xwe. Dêûbav berpirsyar in ku teqez bikin zarokên wan rojane berdewamî dibistanê bin.

1. Wek "Rast" an jî "Xelet" bersivê bidin û sedemê wê binivîsin.
 - a. Bi tenê zarokên Fînî mecbûr in ku perwerdehiya sereke wergirin, ji bo zarokên koçberan ew li gor tercîhê ye.
 - b. Perwerdehiya mecbûrî ji bo pileyên 1 ta 6'ê ne.
 - c. Dêûbav ji bo berdewamiya rojane ya zarokên xwe ya dibistanê berpirsiyar in.

Zarok di dibistana giştî gelek mijarên mecbûrî dixwînin, wek matematîk, Fînî, Îngilîzî, dîrok, bîyolojî, û yên din. Hemû xwendekarên li Fînlandê beşdarî dersên perwerdehiya bedenî û hunerê dibin. Gelek dibistanên huner û destkariyê hene, û materyalên dîtbarî jî bi têrê di hînkirinê de tên bikaranîn. Pîranî ji xwendekar re tê gotin ku destê xwe rake dema ku mafê axaftinê di polê de dixwaze. Li dibistanê zimanên cuda tên xwendin.

Zarokên Fînî cilûbergên dibistanê li xwe nakin; lewre dêûbav berpirsyar in ku bi zarokên xwe cilûbergên rêkûpêk û kêrhatî yên li gor demsalê û rewşa avhewayê bidin liberkirin. Ji bo dersên werzîş û perwerdehiya bedenî, zarok divê cilûberg û pêlavên werzîşê li ber xwe bikin. Dersên li dibistanên Fînî kêmezêde 45 deqîqe dirêj in. Di nav dersan de 15-deqîqe navber heye, û rojê carek navbera firavînê heye ku xwarin ji zarokan re tê dayîn.

2. Beşa yekê bi beşa duyem a eleqedar re têkildar bikin.

a	Hemû zarok beşdar dibin	dersên werzîş û dersên hunerê.	w
b	Dêûbav berpirsyar in ku zarokên wan cilûbergên rêkûpêk li ber bikin	bi rakirina destê xwe.	x
c	Daxwaza mafê axaftinê di polê de tê kirin	li gor avhewa û werzîşê.	y
d	Ders 45 deqeyan dikişînin	û piştê jî navberên 15-deqîqe çêdibin.	z

Ji zarokên penaberan ên ku hêj nû gehîştine Fînlandê re hînkirina amadekariyê tê dayîn ku wan ji bo dibistana giştî amade dike. Xwendekar perwerdehiya zimanê Fînî û mijarên din dibînin, û şiyarên xwe yên xwendin û nivîsînê bi hêz dikin. Di dibistana giştî de, zarokek penaber di dereceya herî guncav de tê bicihkirin ku li gor temen, zanyarî, û şiyarên wî an wê yê. Her wiha, hînkirina di mijarên din de jî ji bo yên nûhatî tê eyarkirin. Dîn jî li dibistana giştî û lîseyê ya Fînî de mijarên dersê ne. Mamosteyê wê li gor mezheba piraniya nifûsê tê eyarkirin.

3. Zarokên penaberan mijarên hînbûnê yên bi Fînî jî werdigirin. Li gor we ev yek kêrhatineke çawa bi xwe çêdike?

4. Hînkirina dînî li gor mezheba piraniya nifûsê tê rêxistinkirin, û dîsa jî dêûbavê zarokekê xwedî maf e ku hînkirina dînî ya li gor mezhebên xwe bixwazin, ew jî dê bê eyarkirin **eger îmkan hebin**. Li şûna hînkirina dînî, zarok beşdarî hînkirina exlaqî jî dibin. Li gor we divê dêûbav bikarin hînkirina dînê ku tercîh dikin ji bo zarokên xwe bixwazin? Li gor we hînkirina dînî ya li Fîlandê lazim e bi çî awayî bûya? Li gor nêrîna we ferqa wê û ya tecribeyên we yê demên berê heye?
-
-



- Çi li perwerdehiya pêş-dibistanê û çî jî dibistana giştî, dêûbav xwedî roleke girîng in di piştgirîdayîna perwerdehiya zarokan de.

5. Li tabloya pêş, terîfa hin pratîkên kifşe heye. Şîrove bikin bê ka ew pratîk dikare li Fîlandê bên dîtî an jî na, û hûn derbarê wan pratîkan çî difikirin û çîma.

		Li Fîlandê tê dîtî	Fîkr û sedem nîşandan
a	Keçik û kurik bi hev re dixwînin		
b	Xwendekar navê yekem ê mamoste bi kar tînin		
c	Xwarina firavîne li dibistanê		
d	Cezadayîn		
e	Dêûbav xwendina zarokên xwe dişopînin		
f	Xwendekar radibin li ser piyan dema mamoste tê		
g	Liberkirina cilûbergê dibistanê		
h	Perwerdehiya rojê ji şeş saetan dirêjtir		
i	Dersên avjeniyê		

6. Wek xwendekar, dibe ku hûn rastî hin rewşan bîn ku ji bo tiştên nû bin. Wa ye çend mînak ku dibe pêk werin an jî neyên. Hûn ê çi bikin?

a	Kesekî hûn aciz kir an jî êrîşî we kir.	
b	Mamoste dixwaze bi we re hevdîtinê bike.	
c	Tiştêk têkildarî dersê heye ku nayê fêmkirin	
d	Tiştêk li malê qewimî û hûn nikarin spartekên xwe yê malê çêbikin	
e	Xwendekarekî ji we xwest ku hûn bi hev re xwarinê bixwin.	

7. Wek dêûbav, hûn ê timî li gel mamosteyên zarokê xwe di nav têkiliyê de bin. Wa ye çend mînakên hin rewşan ku dibe pêk werin an jî neyên. Hûn ê çi bikin?

a	Mamoste dixwaze bi we re hevdîtinê bike.	
b	Zarokê we dê beşdarî çî çalakiyê nebe ku îtiraza we derbarê wê hebe.	
c	Zarokê we sparteka xwe ya malê çênekiriye.	
d	Zarokê we li dibistanê tevgerên nebaş nîşan dide.	
e	Zarokê we li dibistanê pêşveçûneke gelek baş pêk anî.	
f	Zarokê we naxwaze here dibistanê.	

Dibistana navîn a jortir

Metna li pêş ji malpera webê ya dersê hatiye wergirtin. Lînkê vê rûpelê li destpêka vê modulê dikare bê dîtin. We ev dît? Ew dişibe mof.fi/sections/finland/en û hûn dikarin gelek zanyariyan bi dest bixin ku dê ji we re bibe alîkar ku hûn bersivên vê sparteka jêr peyde bikin.

Kesek dikare serlêdana dibistana navîn a jortir bike bi sertîfîkaya xilaskirina-dibistanê ya ku ji dibistana giştî standî. Xwendin dikare di nav 2 ta 4 salan de bê xilaskirin. Armanca xwendinê ezmûnên dawî yê netewî ne, ku di wir de bi awayekî berfireh zanyariyên giştî tî testkirin. Piştî xilaskirina dibistana navîn a jortir xwendekar dîplomayekê distîne. Piştî bi awayekî serkeftî timamkirina ezmûnên ketina zanîngehê, xwendekar sertîfîkayeke ezmûna ketina zanîngehê distîne. Dibistana navîn a jortir ji bo xwendinên perwerdehiya bilind pêwîst dike.

1. Dibistana navîn a jortir kengê ye?
2. Dibistana navîn a jortir çiqas wext dikişîne?
3. Kîjan asta perwerdehiyê pêwîst dibîne ku dibistana navîn a jortir bê xilaskirin?

Hîndariya pîşeyî

Li jêr du paragraf hene derbarê perwerdehiya pîşeyî, de ka em wan bixwînin.

Perwerdehiya pîşeyî û hîndarî	Hîndariya perwerdehiya pîşeyî ji bo ciwanên koçber
Gelek zêde hejmarên enstîtuyên pîşeyî li Fîndaliyayê bijartinên fireh ji bo perwerdehiya pîşeyî û bernameyên hîndariyê pêşkêş dikin, ku kêrdariyan ji bo pîşeyên pratîkî didin. Di perwerdehiya pîşeyî de şexsekî ciwan dikare perwerde bibe û kêrdariya pîşeyî qazanc bike, ku kêmzêde 2 ta 3 salan dikişîne. Perwerdehiya pîşeyî gelek pratîk e. Xwendekar beşdarî pardemên hînbûnê û xebatên pratîkî dibin di kargehên cuda de. Kesek dikare serlêdana hîndariya pîşeyî bike yan bi sertîfîkaya xilaskirina-dibistanê ya ji dibistana giştî standî yan jî bi sertîfîkayeke wekhev ya perwerdehiyê. Ji ber ku zimanê hîndariya pîşeyî ya bernameyan Fînî ye, girîng e ku mirov di qonaxa destpêkê de zimanê Fînî hîn bibe.	Piştî xilaskirina perwerdehiya giştî kesek dikare dibistana pîşeyî yan jî dibistana navîn a jortir bibijêre. Eger ciwanekî koçber pêwîstî bi perwerdehiya zêdetir bi zimanên Fînî û Swêdî an jî mijarên din bibîne, dibe ku ew beşdarî pileya 10'em a perwerdehiya giştî an jî salek di hîndariya pîşeyî de be. Di hîndariya pîşeyî ya amadekariyê de xwendekar şiyarên xwe yê zimanê pêşde dibin. Xwendekar di heman demê de şiyarên jiyana kar û pîşeyên cuda jî hîn dibin, û xwe amade dikin ji bo xwendinên pîşeyî yê bilindtir. Di heyama hîndariya amadekariyê de xwendekar dê xwedî firset bin ku hêz û daxwazên xwe yê şexsî yê pîşeyî bi nav bikin.

1. Dibistana pîşeyî kengê ye?

2. Ferqa navbera perwerdehiya pîşeyî û dibistana navîn a jor çi ye?

3. Hîndariya amadekariya pîşeyî çi ye ji bo ciwanên koçber?

4. Li jêr hûn lîsteyeke taybetiyan dibînin. Bi nav bikin ka kîjan xasyetên hîndariya pîşeyî ya ji bo ciwanên koçber in û kîjan zêde edetî ne?

- a. Ji bo pîşeyekê amade dike
- b. Jiyanên zimanê Fînî bi hêz dike
- c. Dikare bi sertîfîkaya xilaskirina dibistana giştî an jî ya wekhev qeyd çêbe
- d. Ji bo perwerdehiya pîşeyî amade dike

5. Piştî perwerdehiya pîşeyî, hûn dikarin demildest dest bi karkirinê bikin an jî ji we re xwendina zêdetir lazim dike?

Perwerdehiya bilind û zanîngeh

De ka em vê jêgirtina ji rûpela dersê bixwînin.

Li Fînlândê, perwerdehiya bilind dikare an lî zanîngehên zanistên sepanî an li zanîngehan bê standin. Xwendin dikare di nav 3 ta 4 an jî 5 salan de bê xilaskirin. Pêwîstiya ji bo qeydbûnê an sertîfîkaya dibistana navîn a jortir an jî sertîfîkaya perwerdehiya pîşeyî ye. Piraniya dereceyên zanîngehan ji dereceya lîsansê pêk tê, piştî jî dereceya masterê tê. Dibe ku ji bo bernameyên perwerdehiya bilind ezmûnên ketinê hebin.

1. Rast an jî xelet?

a. Hûn dikarin bi tenê ji dibistana navîn a jortir derbasî perwerdehiya bilind bin.

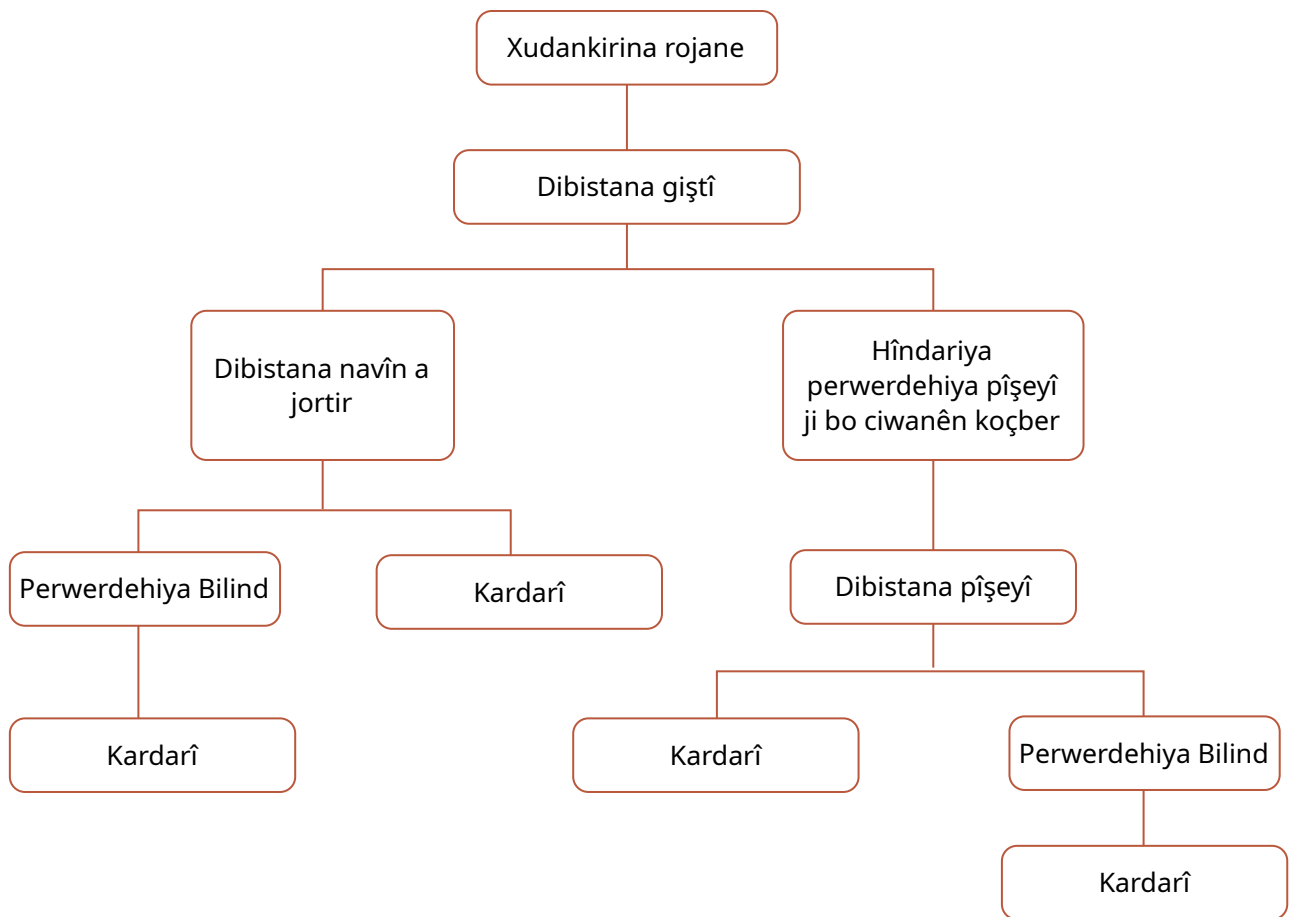
b. Perwerdehiya bilind bi tenê di zanîngehên zanistên sepanî de heye.

c. Piraniya dereceyên zanîngehê dereceya lîsans û masterê digire nav xwe.



- Piştî dibistana giştî, kesek dikare tercîh bike ka biçe dibistana navîn a jortir an jî dibistana pîşeyî. Her du jî xwedî avantajên xwe ne.
- Dibistana pîşeyî ji bo kesên ku dixwazin jiyanêke pîşeyî bidin destpêkirin heye. Dibistana navîn a jortir ji bo wan kesên ku dixwazin zêdetir bixwînin heye. Ji we re tercîhek tê dayîn.
- Eger pêwîstiya we bi ziman û şiyarên din hebe, hûn dikarin saleke din a zêdeyî ji bo amadekariyê hilbijêrin. Li şaredariya xwe derbarê vebijarkan bipirsin.

2. Piştî ku hûn niha dizanin ka sîstema perwerdehiyê ya Fînî çawa dişixule, rêka ku hûn, zarokê we an jî eqrebayê we dikare bişopîne xêz bikin. Eger pirsên we hebin li gel mamosteyê xwe niqaş bikin an jî bipirsin.



- Rêka perwerdehiya pîşeyî di normalê de ji rêka perwerdehiya bilind zûtir e, dîsa jî her du xwedî avantajên xwe ne. Li gel dibistan, kargeh an jî xebatkarên ofîsa xizmetê derbarê vebijarkên xwe niqaş bikin.

Hîndariya entegrasyonê ji bo koçberan

Piştî ku niha hûn dizanin ka sîstema perwerdehiyê ya Fînî bi giştî çawa dişixule, gelo em bala xwe hinekî nedin ser rewşên din dema ku koçberan temen mezin bi xwendinê pêş an jî bêyî xwendinê pêş ên li welatekî din tê Fînlandê? Hûn pê bizanin, dîsa jî beriya destpêkirina we pirseke gelek girîng heye ku divê hûn bersiva wê bidin.

1. Kîjan armancên têkildarî-perwerdehiyê an jî têkildarî-kardariyê hûn dixwazin li Fînlandê bi dest bixin?

De ka em metna jêr bi hev re bixwînin.

Piştî hatina wan a li welêt, koçberan di bernameyeke entegrasyonê ya hîndariyê de qeyd dikin, ku xwendinê bi zimanê Fînî, xebatên civakî, şiyarên jiyana rojane, zanyariyên çandî, û her wekî pêşniyarên xwendinê û şewirmendiya derbarê perwerdehiya zêdetir û kardariyê digire nav xwe. Her wiha, bername pardemên hînkirinê yê li kargehê jî dihundirîne.

2. Li gor nêrîna we çî pêwîst e da ku hûn bigihîjin armanca xwe? Ew ên ku li gor pêwîst dikin dora wan xêz bikin.

Zimanê Fînî | xebatên civakî | şiyarên jiyana rojane | zanyariyên çandî | şewirmendiya derbarê perwerdehiya zêdetir û kardariyê | şagirtî | pîlana şexsî ya ji bo perwerdehiya zêdetir

3. Tişteke din heye li gor nêrîna we pêwîst dike da ku hûn bigihîjin armanca xwe?

Perwerdehiya Pîşeyî û hîndariya ji bo mezinan û hîndariya bazara kar ji bo mezinan

Her wekî koçberên ciwan, koçberên temen mezin jî dikarin serlêdanê ji bo perwerdehî û hîndariya pîşeyî bikin da ku kêrdariyeke pisporane bi dest bixin ku di bazara kar a Fînî de pêwîst dike. Serlêdar dikare serlêdanê bike eger ku ew xwedî sertîfîkaya dibistana giştî an jî sertîfîkayeke wekhev a perwerdehiyê be. Şiyarên bi têrê yê bi zimanê Fînî jî tê xwestin. Bila di bîra we de be ku hûn sertîfîkayên xwe yê perwerdehiyê bi xwe bînin eger ku li ba we hebin. Xilaskirina dereceyeke pîşeyî ya li Fînlandê tê pêşniyarkirin, ji ber ku ew pozîsyona koçber a di bazara kar de bi hêz dike.

Koçberên bêyî kar, yê ku hîndariya elimandinê xilas kirine û asta pêwîst a zimanê Fînî ya ku ji bo perwerdehiya pîşeyî tê xwastin bi dest xistine, xwedî heq in ji bo hîndariya bazara kar. Hîndariya bazara kar ji bo jiyana kar e û ji çendîn mijaran pêk tê, û gelek caran rêya kêrdariyeke tam an jî qismî ya pîşeyî vedike.

1. Her du pêwîstiyên ji bo serlêdana perwerdehiya pîşeyî li Fînlândê kîjan in?

2. Çima timamkirina perwerdehiya pîşeyî tê pêşniyarkirin?

3. Kî ji bo hîndariya bazara kar xwedî heq e?

4. Hîndariya bazara kar gelek caran rêya çî vedike?

5. Li jêr hûn dikarin lîsteyeke armancan peyde bikin. Ew ên ku bala we dikişînin bibijêrin û texmîn bikin ka ji bo bidestxistina wan çiqas dem dixwaze.
 - a. Hînbûna Fînî | ____ meh(an) / sal(an)
 - b. Hînbûna Swêdî | ____ meh(an) / sal(an)
 - c. Qeydbûna li bernameya pîşeyî ya amadekarî | ____ meh(an) / sal(an)
 - d. Qeydbûna li bernameyeke dereceyeke pîşeyî | ____ meh(an) / sal(an)
 - e. Qeydbûna li bernameyeke lîsansê | ____ meh(an) / sal(an)
 - f. Qeydbûna li bernameyeke masterê | ____ meh(an) / sal(an)
 - g. Wergirtina şagirtiya min a yekem | ____ meh(an) / sal(an)
 - h. Wergirtina kardariya min a yekem | ____ meh(an) / sal(an)
 - i. Destpêkirina şîrketa min | ____ meh(an) / sal(an)

Akredîtasyona tehsîl û dereceyên li derveyê welêt timamkirî

Eger dereceyek we hebe ku we ji welatekî din standibe, hûn dikarin ji bo akredîtasyonê wê serlêdanê bikin. Hûn dikarin derbarê Dezgeha netewî ya Fînî ya ji bo Perwerdehiyê bixwînin, ku hûn ji bo akredîtasyona xwe serlêdanê dikin li navnîşana oph.fi/english/services/recognition an jî bi diyarkirina koda QR a hane.



1. Tam li vê niqteya ku hûn lê ne, tiştêkî pir girîng heye ku mirov bîne bîra xwe derheqê derece û sertîfîkayan. De ka em wê hîn bin bi timamkirina paragrafa pêş bi peyvên winda.

Girîng e ku hûn hemû belgeyên _____ an jî kopiyên tesdîqkirî yên perwerdehiya sereke, _____ pîşeyî, bernameyên _____ û _____ kar li gel xwe bînin Fînlândê. Ya baştirîn ew e ku ji niha we wan kopiyan bidin _____ û wergerandin bi zimanê _____.

tecribeya | perwerdehiya | derece | resen | Îngilîzî | tesdîqkirin



- Koçberên temen mezin xwedî hîndarî û şêwirmendiyê ne ji bo perwerdehiya zêdetir û kardariyê, her wekî ji bo şagirtiyê jî.
- Gehîna bi perwerdehiya pîşeyî ya ji bo ku hûn şiyânên xwe pêşde bibin da ku kêrdariyên bazara kar pêşwazî bikin, ji bo koçberên temen mezin jî berdest e.
- Eger sertîfîkayên we hebin, wan wergerînin û bi xwe re bînin Fînlândê.


Pirtûkxane û çalakiyên dermufredatê

Piraniya şaredariyên li Fîlandê xwedî pirtûkxaneyê gel in, ku ji hemû nişteciyan re vekirî ye. Hûn dikarin pirtûkan deyn bistînin an jî wek mînak kovarên cuda bi zimanên cuda bê pere bixwînin. Hûn dikarin înternetê bi kar bînin û li pirtûkxaneyê ders bixebitin jî. Divê hûn ji bo karta pirtûkxaneyê serlêdanê bikin da ku bikarin ji pirtûkxaneyê pirtûkan deyn bistînin.

1. De ka em hîn bin ka hûn dikarin li ku derê Fîlandê pirtûkxaneyan peyde bikin. Herin malpera webê ya hakemisto.kirjastot.fi an jî serlêdana malpera webê bikin bi diyarkirina koda QR a hane.
2. Kîjan hobîyên we hene? Li gor fikra we hobîya we li Fîlandê tê pêkanîn? Eger hobîya we li Fîlandê an jî li şaredariya we ya nû peyde nebe, hûn amade ne ku klûbekê bi xwe bidin destpêkirin?




Piştî ku niha we modul xilas kir, de ka em tiştên ku hûn hîn bûne kurtebir bikin.



Peywîra zêdeyî!

Hîn bin ka hûn li ku dikarin hobîya xwe pêk bînin li navnîşana harrastushaku.fi an jî bi diyarkirina koda QR. Eger pêwîstiya we bi alîkariyê ya zimanê Fînî hebe, ji mamoste, hevkar, an jî şêwirmenên xwe alîkariyê bixwazin.



- Sîstema perwerdehiyê ya li Fîlandê wek perwerdehiya herî baş a li cîhanê tê qebûl kirin. Armancên xwe yê şexsî diyar bikin û baş bixebitin da ku hûn serkeftinên ku di jiyana xwe de hêvî dikin bi dest bixin.

Bersiv

Xudankirina rojane û perwerdehiya pêş-dibistanê

1. Bersiv li tabloya jêr dikarin bên dîtin.

a.	b.	c.
yek sal	girêdayî qazanca aborî ya malbatê ye	hem çalakiyên hundir û hem jî yê derve

Dibistana giştî

1. Bersiv li tabloya jêr dikarin bên dîtin.

a.	Xelet	Perwerdehiya sereke ji bo hemû zarokan mecbûrî ye ku bi awayekî mayinde li Finlandê ne.
b.	Xelet	Perwerdehiya mecbûrî ji bo pileyên 1 ta 6ê û 7 ta 9ê ye.
c.	Rast	Dêûbav mecbûr in ku teqez bikin ku zarokên wan bi berdehamî biçin dibistanê.

2. Bersiv li tabloya jêr dikarin bên dîtin.

a.	b.	c.	d.
w.	y.	x.	z.

3. Bersiv diguherin, dîsa jî bila di hişê we de be ku hînkirina bi Fînî piştgiriye dide pêşveçûna şiyane ziman û xwendekaran amade dike ji bo derfetên baştir ên perwerdehiyê.

4. Bersiv diguherin. Derfetan li gel rayedarên dibistanê niqaş bikin. Bi gelemperî, hînkirina dînî ya li Finlandê giraniyê dide li ser hînkirina objektîf a dîrok û pratîkên dînî. Hînkirina rewîştî jî bi gelemperî heye.

5.

a. Keçik û kurik bi hev re dixwînin li Finlandê. Ev yek ji ber gelek sedeman tişteki baş e. Bi gelemperî, di navbera zayendan de çî cudatî tune di civaka Fînî de.

b. Xwendekar navê yekem ê mamoste bi kar tînin li Finlandê. Ev tişteki baş e ji ber ku ew hîyerarşiyê ji holê radike, ku bi gelemperî di civaka Fînî de kêmtê dîtin. Bikaranîna navê yekem ê mamoste nayê vê wateyê ku hûn bêhurmetiyê dikin.

c. Li Finlandê xwendekar firavîne li dibistanê dixwin dema navbera xwarina nîvro. Ev piranî tişteki baş e ji ber gelek sedeman. Di hin dibistanan de, xwarin tê dayîn û qalîteya xwarinê jî baş tê teqîbkirin. Eger pirsgirêkên we yê derbarê xwarinê hebin, rêveberiyê agahdar bikin.

d. Cezakirina bi şiklekî fîzîkî li Finlandê qedexe ye. Ev qedexe tişteki baş e ji ber ku mafê tu kesî tune bi awayekî zeredayîne destê xwe li yekî din bide. Encamên wê li gor rewşê û cureyê muameleya xirab diguhere.

e. Dêûbav pêşveçûna perwerdehiya zarokên xwe li Finlandê dişopînin. Ev yek tişteki baş e ji ber ku destûrê dide dêûbavan derbarê hûnbûna zarokên xwe agahdar bin û alîkariya wan bikin.

f. Xwendekar ranabin li ser piyan dema mamoste dikeve hundir. Ev tişteki baş e ji ber ku hîyerarşiyê ji holê radike. Hûn dikarin ji mamosteyên xwe hurmetê nîşan bidin bi rêya hînbûnê û alîkarbûnê di dema dersan de.

g. Xwendekar cilûbergên dibistanê li ber nakin li Finlandê. Ev tişteki baş e ji ber ku nekarîna mirov a kirîna cilûbergên dibistanê nabe astengî da ku mirov neçe dibistanê, û ji ber ku xwendekar azad in da ku biryara derbarê cilûbergên xwe bidin bi şertê ku ew li gor hawirdora dibistanê û rewşa avhewayê be.

h. Rojên xwendinê li dibistana giştî bi gelemperî rojê şeş saetan zêdetir nîne. Ev tişteki baş e ji ber gelek sedeman, ji ber ku ji xwendekaran re ji bo çalakiyên dermufredatê wext jî çêdibe.

i. Avjenî piranî parçeyeke mufredatê ye li Finlandê. Ev tişteki baş e ji ber ku çalakiya fîzîkî teşwîq dike. Şiyane avjeniyê li Finlandê girîng in ji ber hijmara golan û hebûna deryayê. Eger fikarên we derbarê vê yekê hebin, li dibistanê niqaş bikin.

6.

- a. Zûka mamosteyê xwe agahdar bikin. Li bendê nesekinin an jî hevî nekin ku rewş baştir bibe.
- b. Ji bo hevdfîtinê xwe eyar bikin û di dema xwe de amade bin.
- c. Her tim bipirsin dema ku tiştê neyê fêmkirin.
- d. Mamosteyê zûka xwe agahdar bikin.
- e. Her tim baş e ku mirov mirovên nû nas bike. Eger kêfa we bi hev re xwarinê tê hingê wisa bikin, eger na vê çaxê bi awayekî kubar û bi rêzdarî red bikin.

7.

- a. Ji bo hevdfîtinê xwe eyar bikin û di dema xwe de amade bin.
- b. Ji bo zarokê xwe beşdarbûnê qedexê nekin. Rayedariyê agahdar bikin derbarê fikarên xwe.
- c. Cezayê nedin zarokê xwe. Bi zarokê xwe re biaxivin. Li gel mamoste derbarê fikarên xwe biaxivin.
- d. Cezayê nedin zarokê xwe. Bi zarokê xwe re biaxivin. Li gel mamoste derbarê fikarên xwe biaxivin.
- e. Zarokê xwe xelat bikin û wî teşwîq bikin.
- f. Cezayê nedin zarokê xwe. Bi zarokê xwe re biaxivin. Li gel mamoste derbarê fikarên xwe biaxivin.

Dibistana navîn a jortir

1. Dibistana navîn a jortir piştî dibistana giştî ye.
2. Dibistana navîn a jortir ji 2 ta 4 salan dikişîne.
3. Dibistana navîn a jortir ji bo xwendinên perwerdehiya bilind pêşmercek e.

Hîndariya pîşeyî

1. Piştî xilaskirina perwerdehiya giştî kesek dikare dibistana pîşeyî yan jî dibistana navîn a jortir bibijêre.
2. Perwerdehiya pîşeyî gelek pratîk e. Xwendekar beşdarî gelek pardemên hînbûn û xebatên pratîkî dibin di kargehên cuda de.
3. Eger ciwanekî koçber pêwîstî bi perwerdehiya zêdetir bi zimanên Fînî û Swêdî an jî mijarên din bibîne, ew dibe ku beşdarî pileya 10'em a perwerdehiya giştî an jî salek di hindariya pîşeyî de be.
4. Bersiv li tabloya jêr dikarin bînin dît.

	a	b	c	d
Perwerdehî û hîndariya pîşeyî ji Fînî û koçberan re	x		x	
Hîndariya perwerdehiya pîşeyî ji bo ciwanên koçber	x	x	x	x

5. Her du jî; piştî perwerdehiyên pîşeyî hûn an dikarin demildest dest bi kar bikin an jî bêtir xwendinê bikin.

Perwerdehiya bilind û zanîngeh

1. Bersiv li tabloya jêr dikarin bînin dît.

a.	b.	c.
Xelet	Xelet	Rast

2. Bersiv li gor xwestekên we yê şexsî diguherin.

Hîndariya entegrasyonê ji bo koçberan

1. Bersiv li gor xwestekên we yê şexsî diguherin.
2. Bersiv diguherin. Di hişê xwe de bigirin ku gelek ked pêwîst dike û şiyânê ziman mifteya xwendin û karkirinê ye li Fîlandê.
3. Bersiv li gor xwestekên we yê şexsî diguherin.

Perwerdehiya pîşeyî û hîndariya ji bo mezinan û hîndariya bazara kar ji bo mezinan

1. Di nav pêwîstiyên de sertîfîkayê ji dibistana giştî an jî sertîfîkayê wekhev a perwerdehiyê, û her wisa şiyânê bi têrê yê bi zimanê Fînî hene.
2. Xilaskirina dereceyê pîşeyî ya li Fîlandê tê pêşniyarkirin ji ber ku ew pozîsyona koçber a di bazara kar de bi hêz dike.
3. Koçberên bêyî kar, yê ku hîndariya elimandinê xilas kirine û zimanê Fînî baş dizanin xwedî heq in ji bo hîndariya bazara kar.
4. Hîndariya bazara kar gelek caran rêya kêrdariyê tam an jî qismî ya pîşeyî vedike.
5. Bersiv li gor xwestekên we yê şexsî diguherin.

Akredîtasyona tehsîl û dereceyên li derveyê welêt timamkirî

1. resen | perwerdehiya | derece | tecrîbeya | tesdîqkirî | Îngilîzî

Pirtûkxane û çalakiyên dermufredatê

1. Bersiv li gor cihê hûn lê diguherin.
2. Bersiv li gor xwestekên we yê şexsî û cihê hûn lê diguherin. Bizanin ku destpêkirina we ya klûbeke nû ji bo hobîya xwe tê teşwîqkirin.
3. Bersiv diguherin.

Kardarî

Karkirin li Fînlândê



Li Fîlandê lêgerîna kar cuda ye? Taybetiya kar cuda ye?
Di vê dersê de hûn ê hîn bibin ku xebata li Fîlandê
pêwîstî bi zanîna zimanê lokal û keda şexsî dibîne.

Di vê modulê de, hûn ê derbarê wan hîn bibin:

- Pîlana entegrasyonê
- Hîndarî ji bo koçberan
- Lêgerîna kar
- Bacdayîn
- Mecbûriyet û mafên we
- Çanda kar

Derbarê vê modulê li
navnîşana jêr bixwînin
mof.fi/sections/employment/en
an jî koda QR a li jêr bidin diyarkirin




Vê modulê online di vê
navnîşanê de peyde bikin
mof.fi/exercises/employment/en
an jî koda QR a li jêr bidin diyarkirin



Pîlana entegrasyonê û hîndarî ji bo koçberan

Girîng e ku mirov di hişê xwe de bigire ku zimanê hawirdora kar a Fînî piranî Fînî ye. Kargehên ku zimanê kar Îngilîzî an jî zimanekî din ê biyanî be pir bi sînor in. Ji bo ku li Fînlandê bîn kardarkirin, divê hûn ziman hîn bibin. Dê bi kêrê we bê eger hûn ji niha ve dest bi hînbûna ziman bikin beriya çûna Fînlandê da ku entegrasyona xwe leztir bikin.

1. Karên ku hûn dixwazin û derbarê wan karan pênaseyeke kurt binivîsin li ser wan nîşeyan.
2. Kîjan şiyar ji we re pêwîst in da ku hûn bigihîjin wan armancan? Wan şiyaran binivîsin.



- Peydakirina karekê li Fînlandê hînbûna ziman, hînbûna şiyarên nû, û keda şexsî pêwîst dike.

Ji bo ku hûn karê ku dixwazin bi dest bixin, hûn rastî gelek zehmetiyan bân.
 Ji bo ku hûn wan zehmetiyan têk bibin, ji we re şîyan û zanyariya derbarê sîstema kardarkirinê ya Fînî, û tiştên din lazim in.

3. Li jêr hûn dikarin hin pêwîstiyên sereke bibînin da ku karekê li Fînlendê peyde bikin. Wan pêwîstiya bi şîyanên ku we di pîrsa beriyê de nivîsî bidin li ber hev.

Pêwîstî	X
Şîyanên zimanê Fînî	
Sertîfîkayên fermî yên noter tesdîqkirî	
CV ya ku tê de şîyan û tecrîbe û serlêdana kar a Fînî hebe	
Perwerdehiya fermî ya di qada têkildar an jî xweserê wî karî de	
Tecrîbeyê kar a di qada têkildar an jî xweserê wî karî de	
Torên civakî	

4. Li gor nêrîna we, hûn çiqas hêsan dikarin karê ku dixwazin peyde bikin? Hûn ê destpêkirina bi karên din bifikirin ku dê şîyanên nû bide we û hûn ê karîyera xwe ji wir ava bikin?

Pîrsên we yên zêdetir hene derbarê karên din û pêwîstiyên wan?
 Bê dudilî ji mamosteyê xwe bipîrsin.



- Beriya ku hûn karê ku dixwazin bi dest bixin, dê pêwîst bike hûn baş perwerdehiyê bibînin û gelek xebatê bikin. Pîlana entegrasyonê dê ji we re bibe alîkar.

De ka em metna li jêr bixwînin û bersiva hin pirsan bidin. Versiyoneke dirêjtir a vê metnê dikare li malpera webê ya dersê bê peydekirin, û lînk ji bo vê malpera webê dikare di rûpela yekem a vê modulê de bê dîtin; ew dişibe vê mof.fi/sections/employment/en.

Dema hûn li şaredariya xwe bi cih bûn, qeyda xwe li Ofîsa Kardarî û Pêşveçûna Aborî (ofîsa TE) wek kesekî kar lêger çêbikin. Wek penaberê kotayê hûn xwedî mafê pîlana entegrasyonê ne ji bo sê salên pêşîn ên niştecibûna we ya li Fînlândê. Di nav wê de perwerdeya ziman, şagirtî, hîndariya amadekariyê ji bo jiyana kar, û hîndariya pîşeyî hene. Yekemîn, nirxandineke destpêkê dê li ser paşxaneya we ya perwerdehiyê, tecribeya we ya kar, û şiyânên ziman bê çêkirin. Koçberên temen mezin piranî bi pardemeke hîndariyê dest bi bernameya xwe ya entegrasyonê dikin, ku giraniyê dide ser ziman. Eger li malê zarokên biçûk hebin, bernameyeke entegrasyonê ya hîndariyê ya sist dikare ji bo dayîkê bê çêkirin.

5. Navê ofîsa kardariyê çi ye?

6. Navê pîlana ku hûn ê di amadekariyê de beşdar bin çi ye? Behsa kêmtirîn du beşên vê pîlanê bikin.

7. Dê derbarê çi ji we bê pirsîn dema amadekirina pîlanê?

Peywîra zêdeyî!

De ka em serlêdana malpera ofîsa-TE bikin di te-palvelut.fi de an jî bi diyarkirina koda QR a li pêş.



Lêgerîna kar

Di vê spartekê de, hûn ê CV'yekê çêbikin. De ka em bi xwendina metnê dest pê bikin.

Lêgerîna kar li Fînlândê çalabûneke şexsî û têkiliyên torê pêwîst dike, û koçber jî di vê pêvajoyê de tîn destegkirin. Fînlândê û koçber bi şiklekî wekhev karîyera xwe didin destpêkirin bi xebata di karê xwe de ku ji wan re qazancekê çêdike û ji hêleke din ve jî têkiliyên torê çêdikin û şiyânên xwe pêşve dibin. Beriya ku hûn biçin hevpeyvîna xwe ya kar û karê xwe yê yekem bi dest bixin, dê pêwîst bike ku hûn bi CV'yekê serlêdanê bikin.

Di nav CV'yekê de agahiyên derbarê perwerdehiya we, dîroka we ya karkirinê, û her wisa şiyânên we hene. Eger çî dîrokeke we ya karkirinê ya fermî tunebe, hûn dikarin tecribeya xwe ya kar ya ne-fermî jî daxil bikin, tecribeyên wek xudankirina zarokan an jî pêkanîna karên malê. Kurteya we nivîsî divê bi Fînlândê be. Hin herêmên Fînlândê, lazim e hûn bi Swêdî bizanin. Hûn dikarin gelek mînakên nivîsandina CV'yê ya bi zimanê Fînlândê peyde bikin eger hûn lêgerînê bi peyva "ansioluettelo" an jî bi Swêdî peyva "meritförteckning" bikin li ser înternetê. Di vê spartekê de, mînakê ji ansioluettelo.net hatiye wergirtin da ku em bibînin ka CV'yek basîd bi Fînlândê çawa ye.

Di rûpela pêş de CV'yek nimûne heye. De ka em li wê binêrin û pirsan bixwînin da ku wê dagirin.

1. Bi nivîsandina agahiyên şexsî dest bi nivîsandina CV'yê bikin. Di nav wan de nav, dîroka jidayîkbûnê, navnîşan, û agahiyên têkiliyê hene.
2. Di beşa bi navê "työkökemus" de, dîroka xwe ya kar binivîsin. Di mînakê de, ew şexs ji bo Nakkikioski Ry di navbera Sibata 2002 û Hezîran 2007'an de wek firoşkar, an jî bi Fînlândê wek "myyjä" kar kiriye.
 - Ka derbarê we çî hene? Çî tecribeyên we yê kar hene?
 - Dîroka wê, navê karsaz, xebata ku we dikir, û eger mimkun be pênaseyeke kurt a peywîrên xwe binivîsin. Hewl bidin bînin bîra xwe ka kîjan tecribeyên we yê kar çêbûne her çiqas girîng xuya nekin jî, wek mînak çiraxtiya li ba berber, ji weqfekê xebata xwarinçêkeriyê ya bi dilsozî ya bi çend mehan, an jî tiştêk wek wan.
 - Eger çî tecribeyên we yê kar ên berê tunebe, xem nekin. Hûn ê di demeke nêzik de stajyerî û kargehên ku hûn ê li mala xwe ya nû bi dest bixin bikarin lê zêde bikin.
3. Beşa "koulutus" ew beş e ku hûn dîroka xwe ya perwerdehiyê dinivîsin. We çî perwerdehî dît? We li ku perwerdehî dît? Navên dibistanên ku hûn çûnê û dereceyên we standî binivîsin.

Di CV'ya nimûne de, ew şexs di navbera Tebax 2007 û Gulan 2010 de çûye lîseyê Mallila, yanî "Mallilan lukio" yê û wek mezûnê lîseyê an jî wek "ylioppilas" xilas kiriye. Eger çî perwerdehiya we ya fermî tunebe, hûn dikarin vê beşê vê gavê vala bihêlin.



- Kardarên Fînlândê dê qîmetê bidin zanyariya we ya Fînlândê ya hem nivîskî û hem jî devkî.

Etunimi Sukunimi

Syntynyt 1.1.1900
Esimerkkitie 1
00000 KUNTA
Puh. 000 123 4567
etunimi.sukunimi@email.com

ANSIOLUETTELO

05.05.2015

**PROFIILI
TYÖKOKEMUS**

09/2014 - **Yritys Oy**
Titteli / työtehtävä
Tarkempi kuvaus työtehtävistä. Voit myös kertoa saavutuksistasi tai työssä hankkimastasi erityisosaamisesta.

02/2002 - 06/2007 **Nakkikioski Ry**
Myyjä

KOULUTUS

08/2010 - 05/2014 **Oppilaitos**
Tutkinto

08/2007 - 05/2010 **Mallilan lukio**
Ylioppilas

KURSSIT

Hygieniapassi, myönnetty 1.1.2008

KIELITAITO

suomi	äidinkieli
englanti	erinomainen
ruotsi	perusteet

IT-TAIDOT

Microsoft Word	Hyvä
Microsoft Excel	Perusteet
AutoCAD	Erinomainen

HARRASTUKSET

Kuntosali, lenkkeily

SUOSITTELIJAT

Erkki Esimerkki, Esimies, Yritys Oy
Erkki toimi esimiehenäni työskennellessäni Yritys Oy:ssä ohjelmistokehittäjänä.
Puh: 040 123 4567, sähköposti: erkki.esimerkki@yritysoy.fi

4. Li Fînlandê, “Hygieniapassi” an jî Pasaporta Hîjyenê, ku dikare di beşa “kurssit” a CV’ya nimûne de bê xwendin ji bo herkesê ku dil dike li restorantekê û karê xwarinê çêkirinê bixebite tiştêkî mecbûrî ye, li gel tiştên din.

- Ka derbarê we çi hene? Ji bilî dibistanê, hûn beşdarî qurs an jî hîndariyên din bûne? Wan binivîsin.

5. Beşa “kielitaito” ji bo zimanan e. Hûn dikarin texmîn bikin ka kîjan ziman kîjan e?

suomi	Îngilîzî
englanti	Fînî
ruotsi	Swêdî

- Destpêkê zimanên ku hûn dizanin binivîsin.
- Aliyê rastê hûn peyvên “äidinkieli”, “erinomainen”, û “perusteet” dibînin. Peyva “äidinkieli” tê wateya zimanê dayîkê, û ji “äidin” û “kieli” pêk hatiye. Di beşa nav, “kielitaito”, de hûn peyva “kieli” jî dikarin bibînin, ku tê wateya “şiyanên ziman”. Peyva “erinomainen” û “perusteet” bi dorê tînan wateyên “gelek baş” û “sereke”.
- Niha jî binivîsin ka hûn çiqas baş wan zimanan dizanin.

6. Di mînakê de hûn dikarin peyvên “Microsoft Word” û “MicrosoftExcel” bixwînin. Ew bernamêyên kompîtirê ne ku ji bo nivîsandin û serastkirina tiştên nivîskî li ser kaxezê û tabloyan tînan bikaranîn, li gel yê din. Zanînan wan li Fînlandê gelek berbelav e. Ji hêla din ve jî, AutoCAD bernamêyeke sêwirandinê ye. Li ser esasê wan zanyariyan hûn dikarin texmîn bikin ka IT-Taidot çi ye? Ew derheqê şiyanên tînkildarî-kompîtirê ye. Bînin bîra xwe ku di hemû rewşan de nebe jî di piraniyan de, hûn ê mecbûr bimînin CV’yê bi emailê bişînin.

- Niha jî şiyanên xwe yê tînkildarî-kompîtirê binivîsin. Li hêla rastê, hûn peyvên dibînin ku dinirxînin ka hûn çiqas baş dizanin. Li gel peyvên ku we beriyê xwendibûn, peyva “hyvä” jî tê wateya baş.
- Niha jî binivîsin ka hûn di her şiyanê de çiqas baş in.

7. Hobî an mijûliyên we hene? Hûn ji rîstinê an jî leyîza setrencê hez dikin? Hûn ji temîrkirina makîneyan û xwendinê hez dikin? Wê di nav “harrastukset” de binivîsin.

8. Dawiyê, di beşa “suosittelijat” de navên mirovên ku karê we dinasin an jî mirovên ku hûn ji bo wan xebitîne an jî hûn bi hev re xebitîne binivîsin.

9. Pîroz be! Niha CV’yeke we ya nimûne heye.

Peywîra zêdeyî!

Li gel CV’yê, gelek caran nameyeke motîvasyonê tê şandin. De ka em serlêdana ansioluettelo.net bikin û li peyva “työhakemus” bigerin da ku hîn bin ka nameya motîvasyonê çi ye. Hewl bidin ku di internetê de lê bigerin ji bo dîtina mînakên din.



- Ji bo dîtina karekê dibe ku ji we re pêwîst bike ku hûn şiyanên nû hîn bin an jî şiyanên xwe yê beriya hatina Fînlandê rojane bikin. Dibe ku ev yek wext bigire, lê her kedê we nêzîktîrî kargehekê bike.

Li kêleka xwedîbûna şîyanên rojane, çend faktorên din hene ku dikarin ji we re bibin alîkar dema nêçîra we ya kar. De ka em hîn bibin ka hûn çawa dikarin lêgerîna xwe ya kar pêşde bibin.

10. Hûn li welatekî din ê ji bilî Fînlândê li kar geriyar? We karek dît?
We çawa ew dît?

11. Li gor nêrîna we, rêya zûtirîn a peydekirina kar çi ye?

- a. Ofîsa kardariyê
- b. Heval
- c. Reklamên kar
- d. Înternet
- e. Saziyên taybet ên kar

12. Li gor baweriya we peydekirina kar a li cihê niha hûn lê û li Fînlândê bi heman awayî ye?

13. Hûn çi rêyên din ên peydekirina kar dizanin? We an jî kesekî hûn dinasin beriya niha karê xwe bi xwe daye destpêkirin?

14. Çi qas kar li gor baweriya we bi rêya têkiliyên torê tên dîtin?

- f. 5%
- g. 25%
- h. 45%
- i. 65%
- j. 85%

15. Eger ji we re bihata gotin ku rêje 85% e? Li gor nêrîna we ew dane derbarê têkiliyên torê ji we re dê bihata çi wateyê?




16. Hûn li welatê xwe yê nû tora xwe ya têkiliyan çawa ava bikin ku hûn li wir ziman baş nizanin? Bi hevalên xwe niqaş bikin.



- Tora têkiliyê yek ji navgînên herî alîkar e dema hûn li karekî digerin.
- Tora têkiliyê dê ji kesên din re bibe alîkar ku taybetiya karê we bizanin û di hînbûna Fînî de bibin alîkar.
- Gelek mirov li Fînlândê rêya xwe-kardarkirinê tercîh dikin: Tora têkiliyê di vî warî de jî kêrhatî ye.

Bacdayin

Li Finlandê, beriya destpêkirina karê xwe, lazim e hûn karteke Bacê bidin kardarê xwe. Di vê spartekê de, hûn derbarê vê bêtir hîn bibin. Yekem, de ka em li mînakê binêrin.

 VEROHALLINTO	 540A 	MUUTOSVEROKORTTI 2013 ÄNDRINGSSKATTEKORT 2013 1(2)
		Päiväys / Datum 06.11.2012
		Verovelvollisen nimi Den skattskyldiges namn
		Henkilötunnus tai Y-tunnus Personbeteckning eller FO-nummer
		Kotikunta / Hemkommun 31.12.2012 475 MAALAHTI
		Veronumero / Skattnummer

Tämä muutosverokortti korvaa 01.02.2013 voimaantulleen ja/tai aikaisemmin päivätyn verokortin
Det här ändringsskattekortet ersätter skattekortet som trädde i kraft 01.02.2013 och/eller tidigare

Ennakkopidätysprosentit voimassa 01.01.2013 - 31.12.2013
Förskotts innehållningsprocent gäller 01.01.2013 - 31.12.2013

Määräys koskee Förordnandet gäller	palkkaa lön	
Perusprosentti Grundprocent	Tuloraja Inkomstgräns	Lisäprosentti Tilläggsprocent
12,5	9 800,00	26,5

Tulorajaan asti käytetään perusprosenttia. Ylimenevästä osasta ennakkopidätys toimitetaan lisäprosentin mukaan.
Grundprocenten används upp till inkomstgränsen. För den överskjutande delen verkställs förskotts innehållningen enligt tilläggsprocenten.

Työnantajan merkinnät maksetuista suorituksista. Seuraavan työnantajan käytettävissä oleva tuloraja on verokorttiin merkitty tuloraja vähennettynä aikaisempien työnantajien maksamilla palkoilla.
Arbetsgivarens anteckningar om de betalda prestationerna. Inkomstgränsen som den följande arbetsgivaren kan använda är den på skattekortet antecknade inkomstgränsen minskad med lönerna som de tidigare arbetsgivarna utbetalat.

Ajalta För tiden	Työnantajan nimi Arbetsgivarens namn	Bruttopalkat Bruttolöner
---------------------	---	-----------------------------

Merkinnät ovat erillisellä liitteellä
Anteckningarna finns på en separat bilaga

Ohjeet kääntöpuolella
Anvisningar på baksidan

VEROH 0103a_T 11.2011

www.vero.fi
www.skatt.fi

Niha de ka em metna kurt bixwînin û bersîva pirsan bidin.

Îro ji min re telefonê hat ku ji min re got ku ez ji bo kar hatime bijartin. Ji min re hat gotin ku CV'ya min baş bû, hevdîtina min a kar baş derbas bû, û referansên min ez pêşniyar kirim. Ji min re hat gotin ku gava pêştir ew e ku ez ji ofîsa bacdariyê an jî ji malpera webê ya ofîsa bacê vero.fi, karteke bacê bistînim, û wê li gel hesabê xwe yê banqê ji kardarê xwe re bişînim. Ji min re hat gotin ku eger ez karta bacê dabîn nekim, ofîsa bacê dê bi şiklekî otomatîk mehaneya min 60% bibire. Min standina karta bacê ya ji malpera webê tercîh kir ji ber ku ew ê taserufa dem û mesrefa veguhastinê bike. Di malpera webê de, min hesabeke texmînî ya mehaneyê diyar kir û piştê jî karta bacê da nivîsandin; ne zehmet bû.

Ez bi mereq bûm, lewma ez li ofîsa bacê geriyam û min ji wan pirsî ka çawa rêjeya bacê dihesibînin. Wan got ku rêje hesabeke texmînî ye û bi awayekî otomatîk ji mehaneya min tê wergirtin, lê piştî dawiya salê dê ji min bê xwestin ku ez hemû pereyên xwe yê qazanckirî dîsa binêrim û ofîsa bacê agahdar bikim, û hîngê ew ê mîqdara dawî ya bacê bihesibînin. Wan got ku eger baca ku min heya hîngê dayî ji mîqdara baca ku divê ez bidim zêdetir be, ew ê şûnde bidin min, berovajî wê be dê ji min re meqbûzekê bişînin, lê ji ber ku min her meh bi jêbirîna mehane bac daye, her çiqas ferqek hebe jî ew ferq ê mezin nebe; ku bi fikra min jî ev yek tiştêkî baş e. Ev yek ji ya welatê min gelek cihê xuya dike, lê kêfa min bi şêweya wê ya baş rêxistinckirî hat.

1. Em çima bacê didin?

2. Hûn Karta Bacê ji ku distînin?

3. Di mînakê Karta Bacê de, rêjeya baca ku bê dayîn ê li destpêkê çiqas be eger qazanc ji 9800 euroyê kêmtir be?

4. Di mînakê de, rêjeya baca ku dê di ser ya destpêkê de bê dayîn çiqas be eger qazanc ji 9800 euroyê zêdetir be?

5. Rêjeya baca jê derxistî ya destpêkê dê çiqas be eger karker nikaribe karta bacê dabîn bike?

6. Mîqdara dawî ya bacê çawa tê hesibandin?



- Bac parçeyê girîng a sîstema sîgorteya civakî ya Fînî ye.
- Hemû nişteciyên Fînlândê bacê didin. Bac ji we re wek penaber rêya piştgiriya entegrasyonê vedikin.
- Dayîna we ya bacê rêya tevkariya we ya avaker e ji civakê re.

Mecbûriyet û mafên we

Dema hûn dest bi karê xwe yê nû dikin, girîng e ku hûn bizanin ka mafên we çi ne û kardarên we ji we çi hêvî dikin ku hûn bikin. Serlêdana rûpela dersê bikin da ku terîfeke fireh derbarê maf û mecbûriyetên xwe bixwînin. Metna li jêr jêgirtinek e ji rûpela dersê.

Dema hûn dest bi karê xwe yê nû dikin, peymaneke nivîskî navbera kardar û karker tê çêkirin, ku tê de li ser peywîrên kar, şert û merc, û peredayîna tê lihevkerin. Cureyê peymanê dikare daîmî be an jî ji bo demeke kifşekirî be. Peyman divê kêmtirîn mehaneyê, saetên xebatê, pardema kardariyê, û agahiyên derbarê peywîrên kar bigire nav xwe.

Her wisa girîng e ku ew li gor pîlansaziya Fînlândê be. Bi gelemperî, mirovek her tim di wextê biryardayî de tê li ser kar. 8:00 tê wateya 8:00'ê û nabe ku 8:10 be. Dereng hatin wek tiştêkî şerm tê dîtin, ji ber ku mirovên din mecbûr dimînin ku li benda yê derenghatî bimînin.

Erîşkarî, cudaxwazî an jî destdirêjiya cinsî ya di kar de li Fînlândê qedexe ne. Eger hûn bi şiklekî êrîşkariyê hîs bikin, wê tiştê ji gerîndeyê xwe re an jî ji bijîşkê tenduristiya pîşeyî re zûka bibêjin.

Divê hûn gerîndeyê xwe agahdar bikin eger hûn ji şert û mercên karê xwe ne razî bin. Eger hûn wisa hîs dikin ku guhê xwe nadin gotinên we, hûn dikarin amadebûnê ji karmendê kargehê an jî temsîldarê ewlehiya kar bixwazin di niqaşa li gel gerîndeyê de.

Heyama civînê, piştî silavdayîneke kurt, hemû beşdar zûka derbasî mijara li pêş xwe dibin. Kardar dibe ku nepirse ka halê karker çawa ye. Ji ber vê sedemê, danûstandina Fînî ewilî dibe ku li gor nêrîna koçberan hinek bê rêz xuya bike.

Bersiva pirsan bidin bi rêya jêderxistina bersiva xelet. Dibe ku ji yekê zêdetir bersivên rast ên pirsêkê hebe. Hemû bersivên pirsan dibe ku di metnê de peyde nebe; hin ji wan di rûpela dersê ya li ser malpera webê de tînin.

- | | |
|---|--|
| 1. Karkerek piranî heftiyê çend saetan dixebite? | a. 40 saet: 5 rojan rojê 8 saet
b. 42 saet: 6 rojan rojê 7 saet
c. 48 saet: 6 rojan rojê 8 saet |
| 2. Peymana kar piranî meaş kifşe dike. | d. Rast
e. Xelet |
| 3. Peymaneke kar a li Fînlândê dikare ji bo | f. heyameke kifşekirî be
g. heyameke domdar a bê dawîbûn. |
| 4. Eger hûn wisa hîs dikin ku bûne qurbanîyê destdirêjiya zorbetiyê, divê hûn | h. zûka kardarê xwe an jî bijîşk agahdar bikin.
i. bisekinin û hêvî bikin ku destdirêjî raweste. |
| 5. Danûstandina kar a Fînî dibe ku ji gelek mirovên ji çanda cihê bê rêz xuya bike: Li kargeheke Fînî û heyama civînan, | j. mirov wek edetî bi awayekî rasterast derbarê kar diaxivin.
k. wek tiştêkî bê rêz tê dîtin ku mirov bi awayekî rasterast derbarê kar biaxive.
l. kardar her tim teqez dikin ku derbarê rewşa karkirinê halê karkeran bipirsin. |

Peywîra zêdeyî!

Serlêdana youtu.be/T9J6hY0Un4U bikin an jî koda QR a li pêş bi kar bînin da ku zêdetir tiştan hîn bin derbarê jiyana kar a Fînî.



- Koçber û Fînî xwedî heman maf û mecbûriyetên kardariyê ne.
- Eger hûn derbarê tiştêkî têkildarî maf û berpirsariyên xwe xwedî zanînen teqez nebin, rêya herî baş pirsêkin e.

Çanda kar a Fînî

Terîfeke berfireh a çanda kar a Fînî dikare li malpera mof.fi/sections/employment/en bê xwendin. Di vê spartekê de hûn ê derbarê rîtuêlên dînî û cihê wan di çanda kar a Fînî de bixwînin.

Rîtuêlên dînî parçeyêke kêmdîtî ya kargehên Fînî ne. Ji bo Fînîyan, dîn wek tiştêkî şexsî ye divê li derveyê kargehê bimîne. Eger karkerek di nav dema xebatê de bixwaze dua bike, divê ew rastî demên kifşe yê bêhnvedanê bê. Destûra sembolên dînî yê aşkera wek turban li Fînlandê heye, lê kodên cilûbergên kargehê yê têkildarî ewlehî û hîjyenê divê li ber çav bên girtin. Ew hemû tişt mijar in ku hûn dikarin li gel kardarê xwe bi şiklekî maqûl niqaş bikin.

1. Li gor nêrîna we divê destûra hemû sembolên dînî li kargehê hebe?

2. Li gor nêrîna we divê liberkirina turbanê li kargehê bê qedexekirin?



3. Li gor nêrîna we duakirin di dema xwarina nîvro de tê destûrdayîn?

4. Di hişê we de mijarek heye ku hûn dixwazin li gel kardarê xwe yê pêşerojê niqaş bikin? Bê dudilî ji mamoste û hevkarên xwe bipirsin.



- Li gor welatên din, çanda kar a Fînî giraniyê dide ser wekhevî û serbixwebûnê.
- Dîn mijareke şexsî ye û aîdî qada şexsî ye.
- Di pêş de li gel şêwirmendê xwe li hev bikin derbarê mijarên şexsî ku dibe bandorê li ser we bikin.


5. Eger hûn kardar bûna, kîjan simbolên dînî yê di lîsteya jêr de we dê destûr bida li kargeha xwe? Kîjan simbolên dînî we dê qedexe bikira û çima?



Piştî ku hûn derbarê kardariya li Fînlândê bûn xwedî gelek zanîn, niha jî dema kurtebirkirinê ye ya tiştên we heta niha dîtine. De ka em gavên li jêr bixwînin û wan li gor rêzê bi cih bikin da ku hûn wêneyê tam bibînin.

	Ez karteke bacê û agahiyên xwe yê banqê didim kardar.
1	Ez pîlana xwe ya entegrasyonê didim destpêkirin, ku tê de perwerdehî û hîndariya min heye.
	Ez pejirandina xwe werdigirim û peymanekê îmze dikim.
	Ez li gel kardarê xwe eyarkirinên kar niqaş dikim, wek demên karkirinê, cilûbergê fermî, û tiştên din.
	Ez şiyarên xwe pêşde dibim û yê nû hîn dibim, û ez hewl didim ku li gel pisporên din têkiliya torê çêbikim.
	Ez Fînî hîn dibim.
	Ez diçim hevpeyvîna xwe ya kar.
	Ez li kar digirim.
	Ez CV'ya xwe amade dikim.
	Ez xwe amade dikim ji bo hevpeyvîneke kar.
	Ez dest bi kar dikim.
	Ez serlêdana kar dikim.

Eger pirsên we yê din an jî notên we hebe, wan li jêr binivîsin û derbarê wan pirsan li mamoste an jî kesên di tora xwe têkiliyê de bipirsin.



Bersiv

Pîlana entegrasyonê û hîndarî ji bo koçberan

1. Bersiv li gor xwestekên we yê şexsî diguherin.
2. Bersiv li gor bersivên we yê beriyê diguherin. Li gel şiyânê ku we nivîsîne, bila di hişê we de be ku ji we re şiyânê xurt ên ziman lazim e li Fînlândê û gelek jî keda şexsî.
3. Bersiv li gor bersivên we yê beriyê diguherin.
4. Bersiv diguherin. Divê hûn yekser xwedî helwesteke hişvekirî bin dema mijar tê ser kardariyê û amade bin ku karên li derveyê qada xwe jî qebûl bikin da ku li Fînlândê tecribeya kar qazanc bikin.
5. Navê Ofîsa Kardarî û Pêşveçûna Aborî ofîsa TE ye an jî bi Fînî TE-toimisto ye.
6. Pîlana entegrasyonê perwerdehiya zimanê Fînî, şagirtî, hîndariya amadekariyê ji bo jiyana kar, û hîndariya pîşeyî digire nav xwe.
7. Dema amadekirina pîlana entegrasyonê dê derbarê paşxaneyê we ya perwerdehiyê, tecribeya we ya kar, û şiyânê we yê ziman ji we bê pirsîn.

Lêgerîna kar

1. Bersiv diguherin.
2. Bersiv diguherin.
3. Bersiv diguherin.
4. Bersiv diguherin.
5. Peyva "suomi" tê wateya Fînî, peyva "englantî" tê wateya Îngilîzî, û peyva "ruotsi" maneya Swêdî dide. Bersivên we yê din li gor dîroka we ya şexsî dê biguherin.
6. Bersiv diguherin.
7. Bersiv diguherin.
8. Bersiv diguherin.
9. Em we pîroz dikin ji ber xilaskirina kurteyê.
10. Bersiv diguherin, dîsa jî peydekirina karekê her tim pêwîstî dibîne bi zanîna mirov a bi qada xwe û bi nasîna mirovên di qada xwe de, ku jê re tora têkiliyê tê gotin.
11. Rêya zûtirîn ya peydekirina kar piranî bi alîkariya heval û mirovên hûn nas dikin çêdibe, ku dikarin an we hildin ser kar, ji we re behsa derfetên karên heyî bikin, an jî kardarên heyî pêşniyarî we bikin, li gel ên din. Avakirina toreke têkiliyê dê pêvajoya we ya kardariyê lezgîn bike.
12. Heman rêyên peydekirina kar hema di her derî de derbasdar in. Heta li Fînlândê jî, naskirina mirovan û avakirina toreke têkiliyê bi kêr tê, û dê ji bo berjewendiya we be. Xaleke din ku dibe ji ya li cihê hûn lê cuda be têkildarî pêvajoya kardariyê ye ku bi taybetî di ser înternetê re çêdibe; dê pêwîst bike ku hûn şiyânê xwe yê kompîtirê bi kar bînin û yê nû hîn bibin ku hûn hêj nizanin.

13. Eger hûn rêyeke dîtir dizanin, divê hûn wê biceribînin. Peydekirina kar ji bo herkesî bi heman awayî çênabe û zanînên we yê şexsî biqîmet in. Ji bo gelean tercîha herî baş destpêkirina karê xwe bi xwe ye. Derbarê vê ji ofîsa kardariyê ya lokal bipirsin û ew ê ji we re bêtir agahiyên dabîn bikin.
14. Li gor nivîskar Lou Adler ku nivîsek bi Îngilîzî li Sibata 2016'an weşandiye li navnîşana, [linkedin.com/pulse/new-survey-reveals-85-all-jobs-filled-via-networking-lou-adler](https://www.linkedin.com/pulse/new-survey-reveals-85-all-jobs-filled-via-networking-lou-adler), 85% ê karan bi rêya tora têkiliyê tên bidestxistin. Her çiqas rêje li Fînlândê biguhere jî, dîsa jî bilind e, û tora têkiliyê gelek girîng e.
15. Her ku li dora 85% ê karan bi rêya tora têkiliyê tên bidestxistin, ev yek divê bibe îspata girîngiya nasîna pisporên din û avakirina têkiliyan li gel mirovên din.
16. Avakirina tora we ya têkiliyê bi gelek rêyan dikare çêbe. Beşdarbûna nav çalakî û rêxistinên ku xwedî heman xwestekan in ne bi tenê derfetê dide we ku hûn mirovên xwedî heman xwestekan nas bikin û her wisa şiyarên we yê zimanê Fînî jî pêşde dibe. Dildariya nav bûyerên ku bala we dikişînin rêyeke baş e ku hûn nîşan bidin ku hûn dikarin tevkarîyê bikin û mirovên nû nas bikin. Her wisa hin bûyer hene ku yekser ji bo koçberan in, wek kafeyên ziman, ku tê de mirovên ku dixwazin zimanê we hîn bin û zimanê xwe jî hîn bikin tên li ba hev. Her wisa sendîka hene, bi Fînî ammattiliitot, ku dikarin bi pirsên taybet ji we re bibin alîkar têkildarî pêkanîna we ya karê xwe li Fînlândê. Bi gelemperî, bila di hişê we de be ku avakirina tora têkiliyê ta bi mirovên ku wek we heman zimanî diaxivin an jî xwedî heman paşxaneyê ne dirêj dibe, lê Fînî û koçberên din jî digire nav xwe.

Bacdayîn

1. Bac tevkarîya her yek takeksî ya bi civakê ye. Bêyî bacdayînan, nexweşxane, rê, qereqolên polîsan, dibistan, û piraniya xizmetên gel dê bi rê ve neçin.
2. Malpera webê ya ofîsa bacê, vero.fi, an jî ofîsa bacê.
3. 12.5%
4. 26.5%
5. 60%
6. Piştî dawîya salê, hemû qazancên salane tên hesabandin, û ofîsa bacê mîqdara dawî ya bacê û mîqdara heya niha hatiye dayîn dide ber hev. Eger ferqek hebe, ofîsa bacê şûnde dayîne dike an jî şexs heqê kêr dide ofîsa bacê.

Mecbûriyet û mafên we

Bersiv li tabloya jêr dikarin bînin dît.

1	2	3	4	5
a	d	f g	h	j

Çanda kar a Fînî

1. Dîn mijareke şexsî ye. Kargeh ciheke hevpar e. Sembolên dînî tèn destûrdayîn bi şertê ku qaydeyên kargehê bînpê nekin. Dibe ku destûra hin sembolên dînî li kargehê tunebe.
2. Liberkirina turbanê li kargehê piranî têt destûrdayîn, dîsa jî divê hûn derbarê wê li gek kardarê xwe biaxivin.
3. Destûra duakirinê bi tenê di navberan de têt dayîn. Ji ber tercîha xwe ya çûna duakirinê hûn nikarin cihê xwe yê kar bi tena serê xwe bihêlin.
4. Bersiv diguherin.
5. Bersiv li gor xwestekên we diguherin. Bila di bîra we de be ku sembolên wek, xaç, turban, pêçe, kîrpan, tîzbî, gerdeniya omkar, menora, peykera bûda, kîppa, û bazina ku stêrka Bahaî li ser, hemû jî xwedî nîrxên şexsî ne ji bo bawermendên wan, û dibe ku li kargehê neyên pejirandin. Hûn çî kardar bin an jî karker, hûn dikarin niqaşa wan mijaran bikin.

10	Ez karteke bacê û agahiyên xwe yên banqê didim kardar.
1	Ez pîlana xwe ya entegrasyonê didim destpêkirin, ku têt de perwerdehî û hîndariya min heye.
9	Ez pejirandina xwe werdigirim û peymanekê îmze dikim.
11	Ez li gel kardarê xwe eyarkirinên kar niqaş dikim, wek demên karkirinê, cilûbergê fermî, û tiştên din.
3	Ez şîyanên xwe pêşde dibim û yên nû hîn dibim, û ez hewl didim ku li gel pisporên din têtîliya torê çêbikim.
2	Ez Fînî hîn dibim.
8	Ez diçim hevpeyvîna xwe ya kar.
5	Ez li kar digerim.
4	Ez CV'ya xwe amade dikim.
7	Ez xwe amade dikim ji bo hevpeyvîneke kar.
12	Ez dest bi kar dikim.
6	Ez serlêdana kar dikim.

Halxweşî

Tendurîstî û xizmetên halxweşiya civakî



Ev modul tijî agahî ne derbarê xwe gihandina xizmeta tenduristiyê li Fînlândê, cihveqetandina ji bo randevûyekê li navenda we ya tenduristiyê, li nexweşxaneyê wergirtina tedawiyê, û mijarên derbarê halxweşiya civakî.

Di vê modulê de, hûn ê derbarê wan hîn bibin:

- Xizmetên tendurustiyê
- Navenda tendurustiyê
- Xizmetên tendurustiyê yên acîl
- Klînîka dayîkbûnê
- Tedawiya diranan
- Dermanxane
- Ewlehiya civakî û Saziya sîgorteya civakî
- Alîkariya entegrasyonê

Derbarê vê modulê li navnîşana jêr bixwînin
mof.fi/sections/welfare/en
an jî koda QR a li jêr bidin diyarkirin



Vê modulê online di vê navnîşanê de peyde bikin
mof.fi/exercises/welfare/en
an jî koda QR a li jêr bidin diyarkirin



Tenduristî

Metna li jêr ji rûpela dersê hatiye wergirtin. Hûn dikarin rûpela dersê ziyaret bikin û derbarê sernavê zêdetir bixwînin ji lînka destpêka vê modulê. De ka em metnê bi hev re bixwînin.

Ji penaberên kotayê re wek welatîyên Fînlândê heman xizmetên tenduristiyê tèn pêşkêşkirin. Muayeneya tenduristiyê ji bo hemû penaberên kotayê û malbatên wan tê organîzekirin dema ew digihîjin şaredariya xwe ya nû. Girîng e ku hûn reçeteyên xwe û belgeyên xwe yê tibî bi xwe re bînin. Li Fînlândê, hemû pisporên tenduristiyê bi veşartîhiştina pîşeyî girêdayî qanûnê ne.

Hemû şaredariyên Fînî ji bo rûniştvanên xwe xizmetên tenduristiyê dabîn dikin, û piranî xwedî navendên xwe yê xizmetê ne. Wek nişteciyekî şaredariyê li Fînlândê hûn xwedî maf in ku xizmetên tenduristiyê yê şaredariyê bi kar bînin. Eger hûn nexweş bin, li gel bijîşk an jî hemşîreyê xwe randevûyekê bistînin bi rêya serlêdanê an jî bi lêgerîna telefonê ya navendê.

Navendên tenduristiyê danê êvarê û dawiya heftiyê girtî ne. Di wan heyaman de, nexweşiyên nişkî li navendên xizmeta tenduristiyê yê acîl tèn dermankirin. Ew piranî li nexweşxaneyên herêmî ne. Di rewşên ku xetereya-jiyane de, hûn dikarin telefonê ji jimareya 112 re vekin.

Şaredarî ji nişteciyên xwe re agahî û xizmetên derbarê hemlebûnê pêşkêş dikin. Dayîk tèn teşwîqkirin da ku biçin muayeneya tibî ya destpêkê li navenda xizmeta tenduristiyê beriya dawîbûna meha çaran a hemlebûnê. Tenduristî û mezinbûna dayîkê û bebikê li klînîka dayîkbûnê tê muayenekirin. Bav jî tèn teşwîqkirin da ku bên hevdiştinan û beşdarî hîndariya pêşzayîne ya li klînîka dayîkbûnê û ya zarokanîne bibin. Bezik piranî li nexweşxaneyê herî nêzik ya şaredariya we tèn dinê.

Wek nişteciyekê şaredariyê mafê we heye ku hûn tedawiya diranan a giştî bi kar bînin.

Li Fînlândê, bijîşk dermanan dinivîse ji bo nexweşiyên. Hûnê reçeteya bijîşk wergirin ku hûn wê bibin dermanxaneyê da ku dermanên xwe bikin. Eger nexweşiyên we yê dem-dirêj hebin, reçeteyên xwe yê berê bi xwe re bibin hevdiştina bijîşk li Fînlândê.

1. De ka em fêmkirina we ya metnê binêrin. Mînakên rewşan ên li jêr bixwînin û venêrin ka di her rewşê de çi bikin. Bizanin ku bersivê dikare ji bo gelek ihtimalan derbasdar be.

a	Pêwîstiya bi cerahiyê		
b	Êşa mîde		
c	Êşa diranan gelek giran e û dermanê janbir bi kêr nayê	112'ê bigerin	s
d	Serêş	Dermanê serêşê ji dermanxaneyê bêyî reçete bikin	t
e	Êş dewam dike û janbir bi kêr nayê	Li navenda tenduristiyê bigerin	u
f	Qrîza dil	Randevûyeke li ba bijîşkê diran cihveqetînin	v
g	Qeza	Bi karta banqê heqê wê bidin	w
h	Bêhişketin an jî dîtina yekî bêhişketî	Li gel klînîka dayîkbûnê randevûyekê cihveqetînin	x
i	Hemlebûn	Ji dermanxaneyê bi reçeteyê derman bistînin	y
j	Reçeteya bijîşkekî wergirin	Li nexweşxaneyêke pisporiyê randevûyekê cihveqetînin	z
k	Meqbûzê wergirin ku tê de para we ya heqdayînê hebe ji bo dermankirinê		

2. Dema hûn li navenda tenduristiyê bin, divê hûn hin gavan li gor rêza wan biavêjin; bi vî awayî hûn dikarin piştrast bin ku şixul bi awayekî hêsan ji bo we û xebatkarên navenda tenduristiyê dimeşin. Ew gav dikare li jêr bîn dîtin, de ka em wan bixin rêza rast.

Biçin navenda tenduristiyê	Gav 2
Dema jimare li ser ekranê be an jî dema ew hat bangkirin, biçin maseyê û karta xwe ya nasnameyê an jî karta Kela nîşan bidin	Gav ____
Heya ku jimareya li ser bilête li ser ekranê xuya be an jî jimare hat bangkirin li bendê bimînin	Gav ____
Karta nasnameyê an jî karta Kela bi xwe re bibin	Gav ____
Bilêtekê bistînin ku jimare li ser hebe	Gav ____
Rênîşanên hemşîreyê bişopînin	Gav ____



- Eger derbarê tenduristiya we fikarên we hebin, pisporekî tenduristiyê ziyaret bikin an jî lê bigerin û jê bipirsin.
- Dema hûn biçin navenda tenduristiyê, her tim karta xwe ya Kela bi xwe re bibin.

3. Di koman de an jî li gel mamoste derbarê pûanên li ser nîşeyên zeliqandinê de niqaşê bikin. Fikrên sereke yê her mijarê kurtebir bikin.



Peywîra zêdeyî!

De ka em vîdeoyekê temaşe bikin derbarê kirinên li navenda tenduristiyê. Vîdeo dikare li rûpela dersê mof.fi/sections/welfare/en an jî bi diyarkirina koda QR bê dîtin.



- Herkes ji bo tenduristî û halxweşiya xwe berpîrsiyar e. Miqatebûna bi tenduristî û halxweşiya zarokên we berpîrsyariyeke dêûbavtiyê ye.
- Pîsporên tenduristiyê girêdayî veşartîhiştinê ne; derbarê tenduristiya xwe durist bin.

Ewlehiya civakî

De ka em metna derbarê ewlehiya civakî bixwînin û bersîva pirsan bidin.

Wek nişteciyekî şaredariyê hûn xwedî mafê ewlehiya civakî ne li Fîlandê. Ev xizmetên cuda yê civakî û sîdeweriyên civakî yê di rewşên cihê yê jiyânê de digire nav xwe. Saziya Sigorteya Civakî ya Fîlandê, Kela, ji bo hemû nişteciyên şaredariyan xizmetê dabîn dike têkildarî mijarên sigorteya civakî.

Koçber xwedî maf e ku serlêdanê ji bo endamtiya sîstema ewlehiya civakî ya Fînî bike. Serlêdan divê li ofîsa lokal a Kela bê tijîkirin. Piştî pejirandina endamtiyê koçber ê karteke şexsî ya ewlehiya civakî bistîne ku derfetê dide wî an wê ku serlêdana berjewendiyên civakî bike û wan bi dest bixe. Di nav berjewendiyên de wek mînak berjewendiyên malbatî, bêkarî, nivîşkanî û berjewendiyên meaşê teqawîdbûnê hene. Ji bo berjewendiyên Kela mirov bi awayekî şexsî serlêdanê dike û ew her tim ji hesabê banqê yê serlêdar re tê şandin.

Agahdariyên derbarê berjewendiyên civakî li ofîsa we ya lokal ya Kela'yê û li ofîsa şaredariyê ya halxweşiya civakî, û her wisa li ser malpera înternetê ya Kela'yê peyde dibin. Gelek şaredarî bûyerên agahdarkirinê rêxistin dikin derbarê xizmetên şaredariyê û berjewendiyên civakî ji bo koçberên nû. Ji bo bidestxistina agahiyên girîng, girîng e koçber beşdarî wan bûyeran bin. Rêxistinên ku li gel koçberan dixebitin, û koçberên ku demeke dirêj e li Fîlandê dijîn, dikarin alîkariya koçberên nû bikin di kêşeyên derbarê jiyana rojane û xizmetên civakî de.

1. Navê du cureyên berjewendiyên bidin ku daxilî nav sîstema ewlehiya civakî ne.

2. Eger hûn bêyî kar bin, berjewendiyên bêkariyê ji hesabê we yê banqê re tê şandin an jî didin hevjinê we?

3. Karta Kela ji we re dikare çî bike?

4. Divê hûn çî bikin ji bo ku karteke Kela bistînin?

5. Navnîşana webê ya Kela www.kela.fi, ew çavkaniya tekane ye ji bo wergirtina agahiyan?

6. Berjewendiyên ewlehiya civakî ji bo piştgirîkirina kesên di nav rewşên xirab de heye. Hûn dikarin navê çend rewşên wiha bidin? Li gor fikra we kengê hewcehê dê bi berjewendiyên civakî nemîne?



- Berjewendiyên civakî di rewşên giran ên jiyânê de standarteke nizm a jiyankirinê misoger dike, û di têkbirina wan rewşên giran de alîkariya mirov dike. Berjewendiyên civakî di hemû demên jiyânê de nabe ku bèn bikaranîn.
- Eger pirsên we derbarê ewlehiya civakî hebin, serlêdana kela.fi an jî ya ofîsa lokal ya Kela bikin.

Berjewendiyên ewlehiya civakî

Koçber berjewendiyên ewlehiya civakî bi heman krîterên Fînîyan bi dest dixin.

Kesekî lêgerê kar ê bêyî kar divê bi awayekî çalak li kar bigere û beşdarî çalakîyan bibe ku di pîlana entegrasyonê ya koçber de hatine biryardayîn li gel Ofisa Kardariyê. Di wê rewşê de, koçber berjewendiya bêkariyê werdigire.

Kesekî ku nikare bixebite ji ber nexweşiya xwe ya kronîk, birîndarî, hemlebûn, an jî sedemeke din, serlêdanê dike ji bo berjewendiyên têkildarî rewşa wî/wê. Koçberek ku kêmtirîn 65 salî ye û herî kêm sê sal e li Fîlandê dijî dikare meaşê temenê-kalbûnê bistîne.

Fînland her wisa piştgiriya dahatiyê dide da ku mirov jiyanê rehet bijîn bêyî ku rewşa wan a jiyanê li ber çav bigire. Piştgiriya dahatê berjewendiya dawî ye. Ev tê vê wateyê ku bi şertê ku şexsek nikaribe dahat an jî berjewendiyêke din bi dest bixe tê dayîn, an jî dahatên din nikaribe têra mesrefên pêwîst bike. Mîqdara piştgiriya dahatê dikeve eger şexs dest bi standina mehaneyê bike an jî berjewendiyên din ji hêla Kela bigihîjê.

1. Ji koçberek bêyî kar çî tê hêvîkirin ku li Fîlandê bike?

2. Beşa yekê ya hevokê bi beşa duyem a eleqedar re têkildar bikin.

a	Koçberek bêyî kar divê	serlêdanê dike ji bo berjewendiyên têkildarî rewşa wî/wê	w
b	Piştgiriya kar ew e	eger şexs dest bi standina mehaneyê bike	x
c	Kesekî ku nikare bixebite	bi awayekî çalak li kar bigere	y
d	Piştgiriya kar dikeve	berjewendiya dawî ye	z

3. Piştî ku niha hûn derbarê halxweşiya li Fîlandê dizanin, de ka em modulê xilas bikin bi nêrîna li kartên li jêr û rola her yek kartê hîn bibin. Bi malbata xwe an jî hevalên xwe niqaş bikin.

a



b



c



d



- Berjewendiya herî girîng a koçberekî ya li heyama salên ewilî ya li Fîlandê alîkariya entegrasyonê ye.

Bersiv

Tenduristî

1. Bersiv li tabloya jêr dikarin bên dîtin.

a	b	c	d	e	f	g	h	i	j	k
z	t	v	t	u	s	s	s	x	y	w

2. Bersiv li tabloya jêr dikarin bên dîtin.

Biçin navenda tenduristiyê	Gav 2
Dema jimare li ser ekranê be an jî dema ew hat bangkirin, biçin maseyê û karta xwe ya nasnameyê an jî karta Kela nîşan bidin	Gav 5
Heya ku jimareya li ser bilête li ser ekranê xuya be an jî jimare hat bangkirin li bendê bimînin	Gav 4
Karta nasnameyê an jî karta Kela bi xwe re bibin	Gav 1
Bilêtekê bistînin ku jimare li ser hebe	Gav 3
Rênîşanên hemşîreyê bişopînin	Gav 6

3. Bersiv dibe biguherin û dikare xalên li pêş bigirin nav xwe.

• **Berpirsariya dêûbavan a derheqê tenduristî û halxweşiya zarokên xwe:**

Bi giştî dêûbav ji bo tenduristî û halxweşiya timî ya zarokên xwe berpirsyar in. Di nav vê de têkirin, tenduristiya fîzîkî û derûnî û her wisa misogerkirina wergirtina zarokan a xizmeta tenduristiyê ya di dema rast de jî hene.

• **Miqatebûna bi helxweşiya xwe:**

Bi giştî, herkes ji bo miqatebûna halxweşiya xwe û lêgerîna alîkariyê ya dema pêwîst berpirsyar e. Têkiliyên civakî û jiyaneke çalak a civakî tê teşwîqkirin, ji ber ku ew ne bi tenê entegrasyonê hêsan dike li her wisa ji bo halxweşiyê jî baş e. Halxweşî dibe ku bê wateya tenduristiyê fîzîkî û derûnî, ku dikare bi xwarina tam, çalakiyên fîzîkî, û bi rêyên din ên wek hevdîtina hevalan û pêkanîna hobîyan dikare bê baştirkirin ku ew jî we bextewar dike. Tiştên ku hîseke baş bi we re çêdikin peyde bikin.

• **Mêrên ku beşdarî xizmetên tenduristiyê yê têkildarî hemlebûnê dibin:**

Bi gelemperî li Fîlandê mêr bi awayekî zêde beşdarî karên malê dibin û bi awayekî çalak zarokan xudan dikin. Ev beşdarbûna bi kontrolên tenduristiyê yê beriya zarokanî û dema zarokanî digire nav xwe. Girîng e ku hûn xwe biêlimînin ji bo wekheviya navbera mêr û jinan, vekirî bin ji bo pêkanîna nû.

• **Serlêdana navendeke tenduristiyê:**

Dema hûn nexweş bin, randevûyekê cihveqetînin an jî serlêdana navenda tenduristiyê bikin an jî lê bigerin. Dema hûn serlêdana navendeke tenduristiyê dikin, bila di bîra we de be ku hûn karta nasnameyê an jî karta Kela bi xwe re bibin. Her wisa tê pêşniyarkirin ku hûn hemû belgeyên tenduristiyê yê şexsî bi xwe re bibin, eger bi we re hebin. Telîmatên ku li navenda tenduristiyê tê dayîn bişopînin. Eger hûn tiştekî fêhm nêkin, dubare bipirsîn ji xebatkarê tenduristiyê. Eger ji we re derman hatibe nivîsandin, serlêdana dermanfiroş bikin.

• **Xizmetên tenduristiyê li şaredariyan:**

Wek nişteciyekî şaredariyê li Fîlandê, hûn xwedî maf in ku xizmetên tenduristiyê yê şaredariyê bi kar bînin. Navendên tenduristiyê danê êvarê û dawiya heftiyê girtî ne. Di wan heyaman de lazim e hûn serlêdana navendên xizmeta tenduristiyê yê acil bikin. Xwe bi xizmetên lokal biêlimînin, saetên wan ê karkirinê bizanin û bizanin ka li derveyê wan saetan û di rewşên acil de bi ku re têkilî çêbikin.

Ewlehiya civakî

1. Di nav berjewendiyên de wek mînak berjewendiyên malbatî, bêkarî, nivîşkanî û berjewendiyên meaşê teqawîdbûnê hene.
2. Berjewendî her tim ji hesabê banqê yê serlêdar re tê şandin.
3. Karta Kela rê dide ku hûn bikarin serlêdana berjewendiyên civakî bikin û wan bistînin.
4. Ji bo standina karteke Kela, divê hûn bibin endamê sîstema ewlehiya civakî ya Fînî.
5. Agahî dikare ji ofîsa Kela bê bidestxistin, dîsa jî malpera webê ya Kela ji bo peydekirina agahiyên ku hûn lê digerin rêya herî zû û guncav e.
6. Di nav mînakên de bêkarî, nexweşiya nişkî û perwerdehî hene. Serlêdana berjewendiyên civakî her tim bi awayekî şexsî tê kirin. Berjewendiyên civakî nabe ku timamî jiyana we bînin bikaranîn, ji ber ku ew armanc dikin ku alîkariya we bikin da ku hûn zehmetiyên rewşan têk bibin. Dema kesek dest bi kar dike, xwendinê xilas dike an jî çî astengiya wan namîne da ku vegere sar kar, wek nexweşî, êdî pêwîstî bi berjewendiyên civakî namîne. Derbarê rewşa xwe li gel şewirmendê xizmeta civakî ya lokal an jî xebatkarê Kela niqaş bikin.

Berjewendiyên ewlehiya civakî

1. Kesekî lêgerê kar ê bêyî kar divê bi awayekî çalak li kar bigere û beşdarî çalakiyan bibe ku di pîlana entegrasyonê ya koçber de hatine biryardayîn li gel Ofîsa Kardariyê.

2. Bersiv li tabloya jêr dikarin bînin dîtîn.

a	b	c	d
y	z	w	x

3. Kart "a" karta Kela ye; wê bi xwe re bibin dema hûn diçin navenda tenduristiyê. Kart "b" karta tenduristiyê ya Ewropî ye; wê bi xwe re bibin dema hûn li Ewropayê ne an jî diçin derveyê Fînlendê. Kart "c" karta nasnameyê ye; wê bi xwe re bibin çî dema hûn pêwîstî bi îspatkirina nasnameya xwe bibînin. Kart "d" destûra niştecihbûnê ye; wê bi xwe re bibin dema hûn diçin derveyê Fînlendê. Bizanin ku destûra we ya niştecihbûnê belgeyeke derbasdar a nasnameyê nîne, ji ber vê çendê ji we re karta nasnameyê lazim dike dema pêwîst bike hûn nasnameya xwe îspat bikin.

Ziman

Destpêkirina bi Fînî



Ez mirovan çawa slav dikim bi Fînî? Ez heta dehê çawa bijimêrim? Di vê beşe de, hûn ê derbarê wan û zêdetir hîn bibin.


Di vê modulê de, hûn ê derbarê wan hîn bibin:

- Elfabe
- Slavdayîn
- Roj
- Jimare
- Xwarin
- Reng
- Cilûberg
- Beşên gewdeyê
- Endamên malbatê

Derbarê vê modulê li
navnîşana jêr bixwînin
mof.fi/sections/language/en
an jî koda QR a li jêr bidin diyarkirin

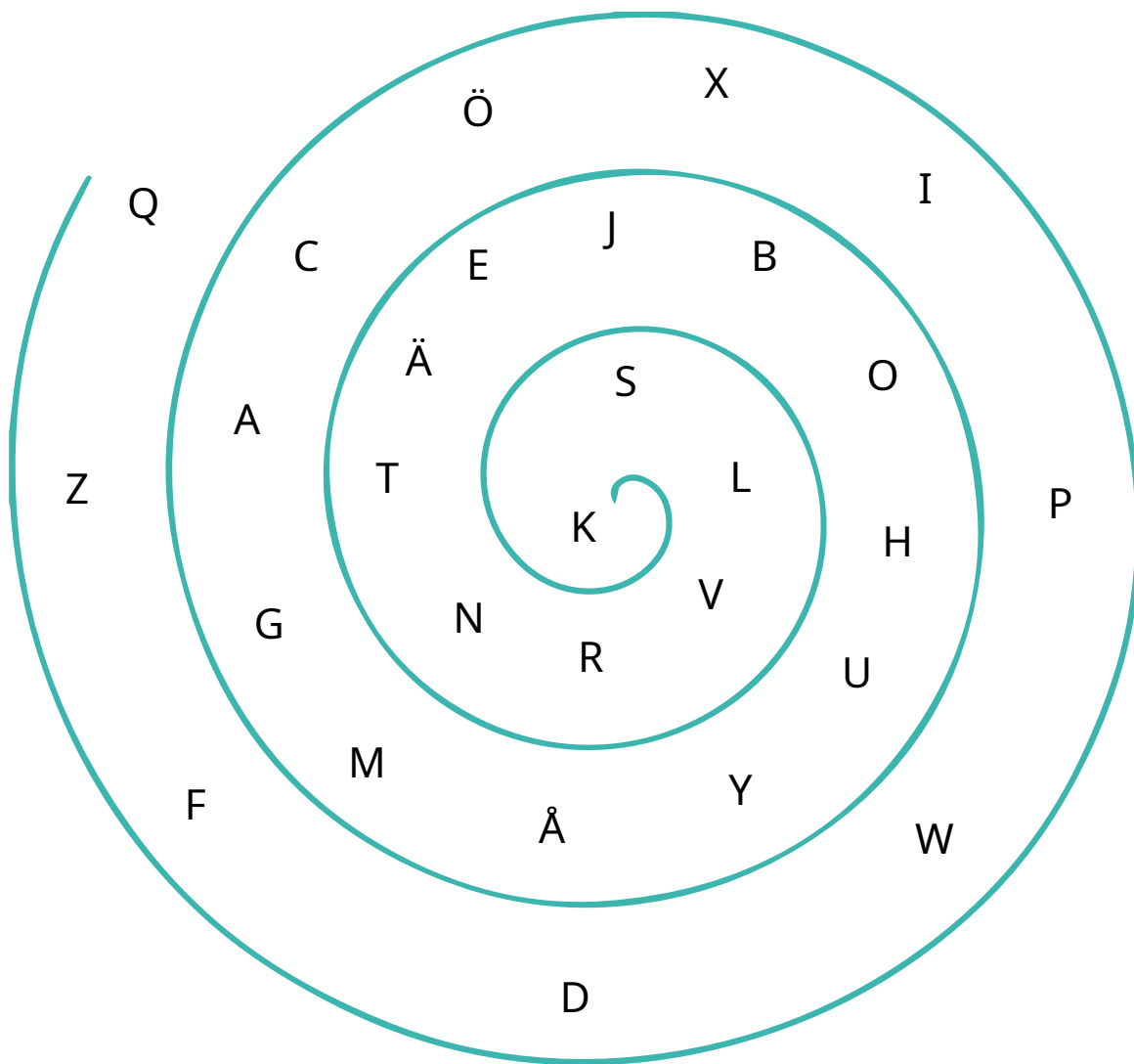


Vê modulê online di vê
navnîşanê de peyde bikin
mof.fi/exercises/language/en
an jî koda QR a li jêr bidin diyarkirin



Spartek

1. Herfan bixin rêza rast.



A	B	C	—	—
—	—	—	—	—
—	—	—	—	—
—	—	—	—	—
—	—	—	—	—
—	—	Ä	Ö	

2. Nîşan bikin ka kîjan dirêjtir e.




PALO	<	PALLO
RAAHAAN	>	RAHAN
TULI		TULLI
TULI		TUULI
VÄÄRIN		VÄRI
VÄÄRIIN		VÄÄRIN
LAATIKON		LAATIKKOON
PÄÄTY		PÄÄTTY
PÄÄTTY		PÄÄTTY
TULEE		TUULEE
TULLEE		TULEE
ETU		EETU

3. Peyvan bixin nav koma rast.

pouta | pöytä | syöjä | suoja | suoda | syödä | kylmä | kulma

ä, ö, y + e, i	a, o, u + e, i
käyrä	kaura
hylly	hullu

4. Hûn ji kîjan miletî ne?

	suomi	+	lainen	=	suomalainen
	ranska	+	lainen	=	ranskalainen
	tunisia	+	lainen	=	tunisialainen
	_____	+	lainen	=	_____

5. Hûn bi kîjan zimanî diaxivin?

Puhun	suomea
Puhun	ranskaa
Puhun	tamazightia
Puhun	_____

6. Slavdayînên rast têkildar bikin.

Moi!	Hei!
Hei!	Ole hyvä!
Kiitos!	Moi!
Anteeksi!	Samoin!
Hei hei!	Minä olen Sam. Hauska tavata Linda!
Mitä kuuluu?	Kiitos hyvää!
Minä olen Linda. Kuka sinä olet?	Ei se mitään.
Hauska tavata!	Hei hei!
Tervetuloa!	Kiitos!

7. Peyvê binivîsin nav cihê rast.

	maanantai										
44		1	2	3	4	5	6				
45	7	8	9	10	11	12	13				
46	14	15	16	17	18	19	20				
47	21	22	23	24	25	26	27				
48	28	29	30	31							

lauantai keskiviikko tiistai viikko perjantai sunnuntai torstai

eilen yö ilta hyvä iltapäivä hyvä iltapäivä hyvä yötä

	tänään				
8.00		aamu		Hyvä huomentai!	
13.00					
18.00					
22.00					

8. Jijimareyan bigerin.

yhdeksän	kymmenen	kahdeksan	kaksi	seitsemän
viisi	yksi	neljä	kolme	kuusi

SANA				
				S
	S		A	
S	A	N	A	
N	A	N	A	S
S	N	N		
	A		A	
	S			S





















V	I	I	S	I	L	H	K	N	E
F	O	S	E	K	Ä	K	Y	A	Z
Y	E	K	I	G	U	O	M	S	A
H	S	A	T	U	Q	L	M	K	A
D	Y	K	S	I	A	M	E	E	M
E	R	I	E	I	L	E	N	D	U
K	J	V	M	O	I	N	E	H	E
S	Ö	L	Ä	J	L	E	N	A	U
Ä	N	E	N	Ä	K	E	W	K	R
N	A	J	E	L	I	N	A	Å	O

1	yksi
2	kaksi
3	
4	
5	
6	
7	
8	
9	
10	






11	12	13	14	15
yksitoista	kaksitoista	kolmetoista	neljätoista	viisitoista
16	17	18	19	20
kuusitoista	seitsemäntoista	kahdeksantoista	yhdeksäntoista	kaksikymmentä
30	40	41	100	130
kolmekymmentä	neljäkymmentä	neljäkymmentäyksi	sata	satakolmekymmentä

9. Her peyvê bi wêneya wekhev re têkildar bikin.

sokeri		kahvi	
omena		banaani	
leipä		suola	
vesi		sieni	
mehu		sika	
muna		kala	
tomaatti		lammas	
maissi		nauta	
kurkku		mansikka	
kana		öljy	

jäätelö		tee	
maito		riisi	
viinirypäle		pippuri	
ketsuppi		pasta	
limu		voi	
juusto		sipuli	
appelsiini		porkkana	

10. Bihayê wê çiqas e?

	3	_____ maksaa _____ euroa.
	2	_____ maksaa _____ euroa.
	?	_____ maksaa _____ euroa.
?	?	_____ maksaa _____ euroa.

11. Çi reng?

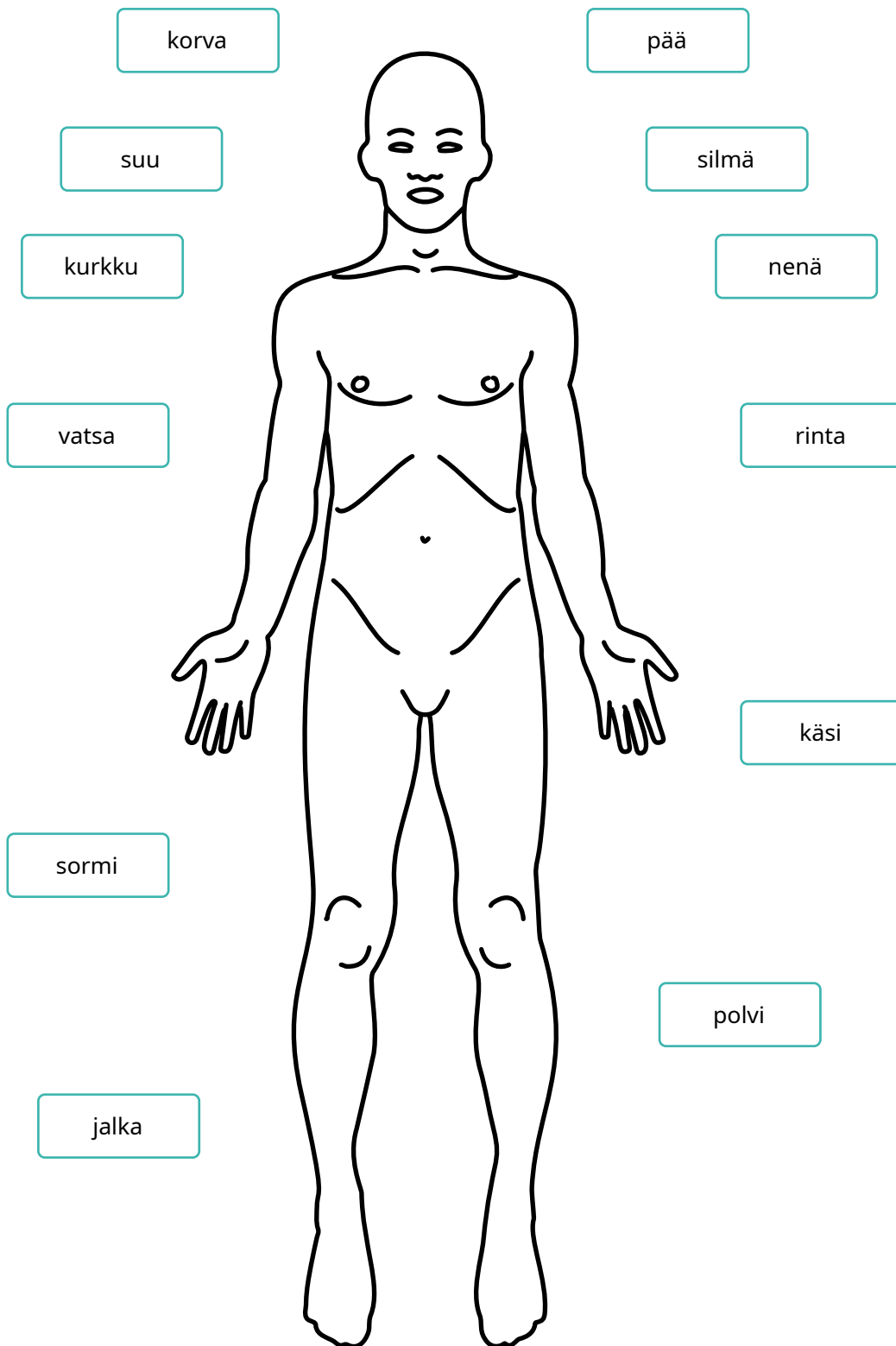
		
Punainen	Vihreä	Sininen
Red		
		
Keltainen	Valkoinen	Musta
		
Oranssi	Violetti	Harmaa
		
Vaaleanpunainen	Ruskea	Monivärinen

12. Peyvê binivîsin nav cihê rast.

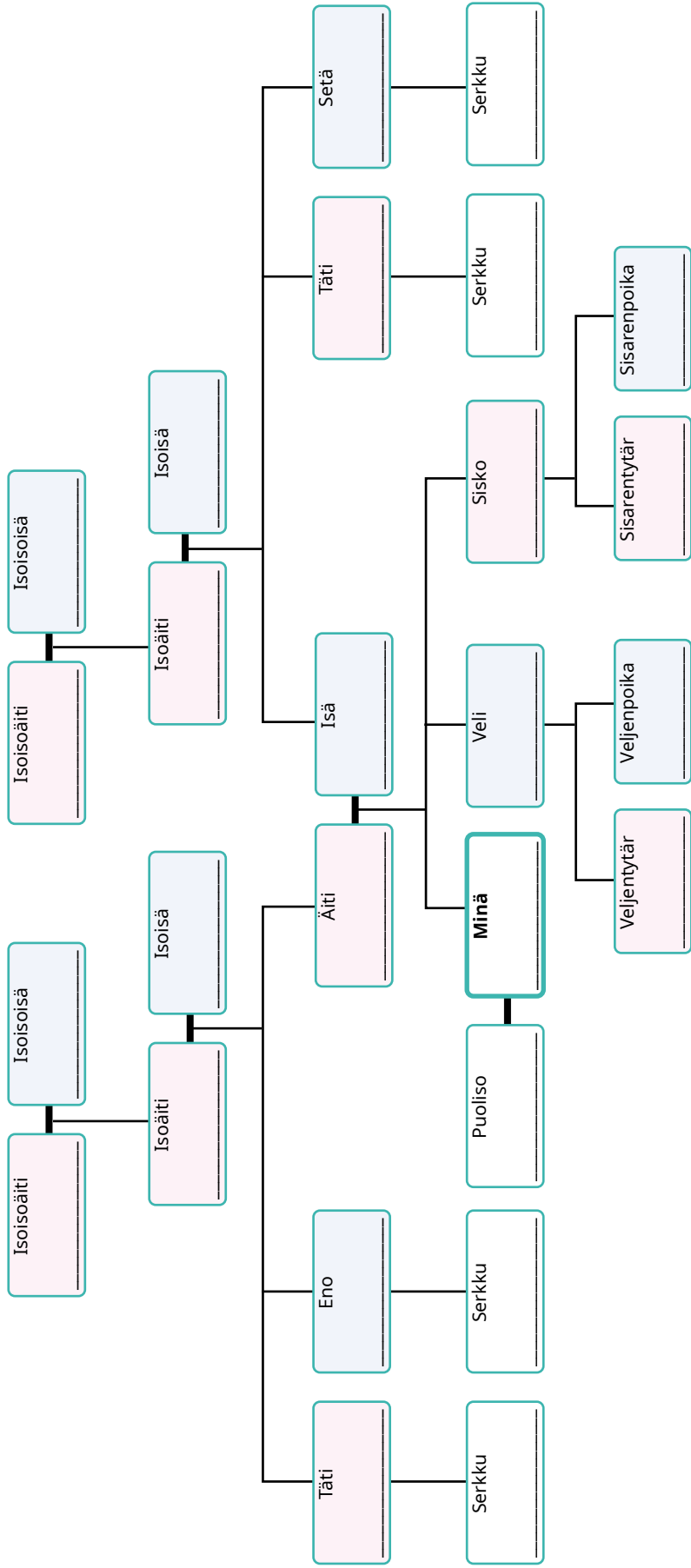
				
hattu				
				
				
				

laukku	huivi	mekko	housut	sateenvarjo
silmälasit	saappaat	aluspaita	hame	henkari
takki	sukka	käsineet	alushousut	kaulaliina
hattu	paita	kravatti	pipo	kengät

13. Peyvan bi endamên gewdeyê yê rast têkildar bikin.



14. Hûn kî ne?



Bersiv

1.

A	B	C	D	E
F	G	H	I	J
K	L	M	N	O
P	Q	R	S	T
U	V	W	X	Y
Z	Ä	Å	Ö	

2.

PALO	<	PALLO
RAAHAAN	>	RAHAN
TULI	<	TULLI
TULI	<	TUULI
VÄÄRIN	>	VÄRI
VÄÄRIIN	>	VÄÄRIN
LAATIKON	<	LAATIKKOON
PÄÄTY	<	PÄÄTTY
PÄÄTTY	<	PÄÄTTY
TULEE	<	TUULEE
TULLEE	>	TULEE
ETU	<	EETU

3.

ä, ö, y + e, i	a, o, u + e, i
käyrä	kaura
hylly	hullu
pöytä	pouta
syöjä	suoja
syödä	suoda
kylmä	kulma

6.

Moi!	Hei!
Hei!	Ole hyvä!
Kiitos!	Moi!
Anteeksi!	Samoin!
Hei hei!	Minä olen Sam. Hauska tavata Linda!
Mitä kuuluu?	Kiitos hyvää!
Minä olen Linda. Kuka sinä olet?	Ei se mitään.
Hauska tavata!	Hei hei!
Tervetuloa!	Kiitos!

7.

viikko	maanantai	tiistai	keskiviikko	torstai	perjantai	lauantai	sunnuntai
44		1	2	3	4	5	6
45	7	8	9	10	11	12	13
46	14	15	16	17	18	19	20
47	21	22	23	24	25	26	27
48	28	29	30	31			

eilen	tänään	huomenna
23	24	25











8.00	aamu	Hyvää huomenta!
13.00	iltapäivä	Hyvää iltapäivää
18.00	ilta	Hyvää iltaa!
22.00	yö	Hyvää yötä!











8.















V	I	I	S	I	L	H	K	N	E
F	O	S	E	K	Ä	K	Y	A	Z
Y	E	K	I	G	U	O	M	S	A
H	S	A	T	U	Q	L	M	K	A
D	Y	K	S	I	A	M	E	E	M
E	R	I	E	I	L	E	N	D	U
K	J	V	M	O	I	N	E	H	E
S	Ö	L	Ä	J	L	E	N	A	U
Ä	N	E	N	Ä	K	E	W	K	R
N	A	J	E	L	I	N	A	Å	O

1	yksi
2	kaksi
3	kolme
4	neljä
5	viisi
6	kuusi
7	seitsemän
8	kahdeksan
9	yhdeksän
10	kymmenen




9.

sokeri	
omena	
leipä	
vesi	
mehu	
muna	
tomaatti	
maissi	
kurkku	
kana	

kahvi	
banaani	
suola	
sieni	
sika	
kala	
lammas	
nauta	
mansikka	
öljy	

jäätelö		tee	
maito		riisi	
viinirypäle		pippuri	
ketsuppi		pasta	
limu		voi	
juusto		sipuli	
appelsiini		porkkana	




















10.

	3	Mehu maksaa kolme euroa.
	2	Banaani maksaa kaksi euroa.
	?	Porkkana maksaa _____ euroa.
?	?	_____ maksaa _____ euroa.

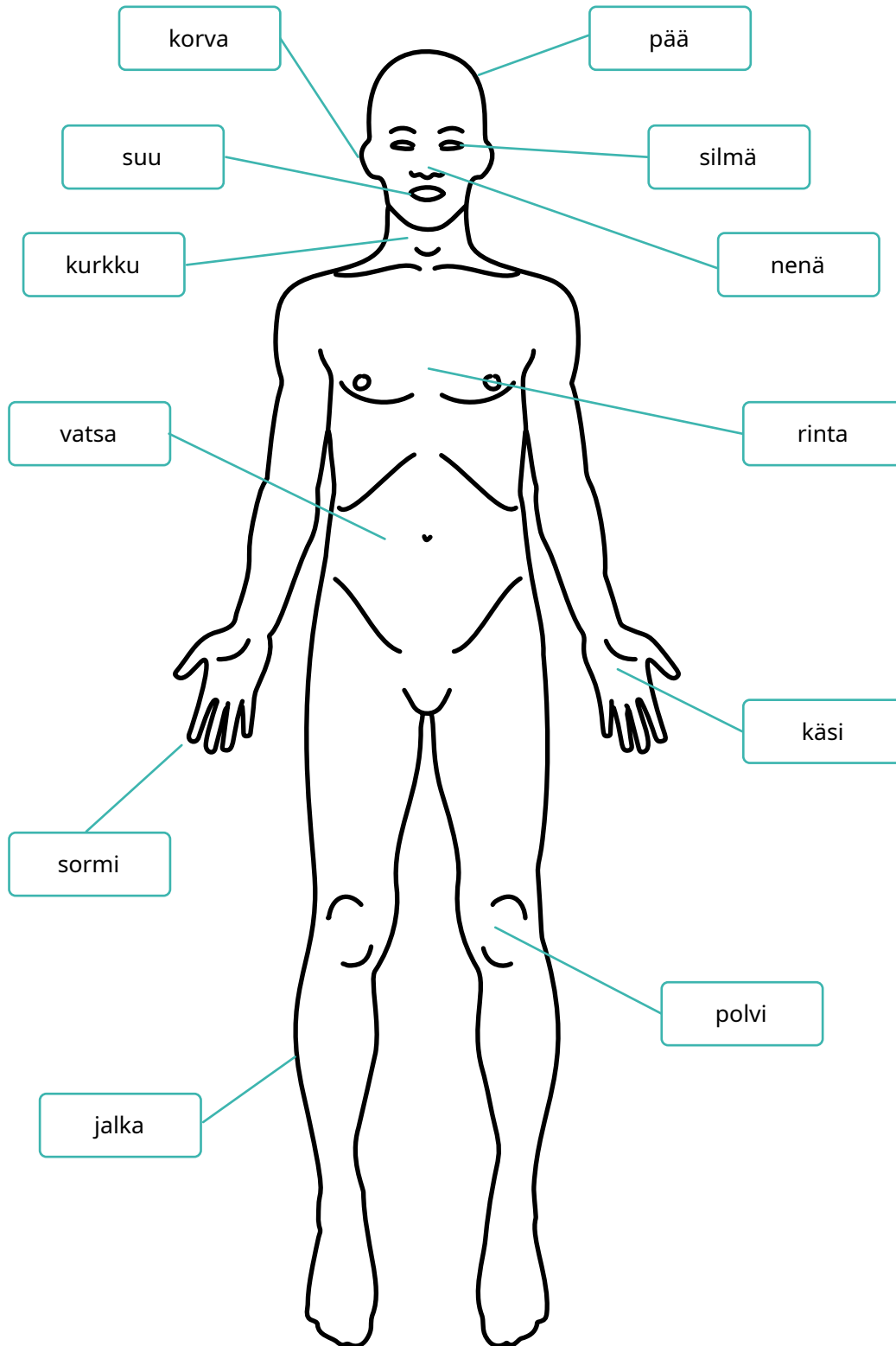
11.

Punainen	Vihreä	Sininen
Sor	Kesk	Şın
Keltainen	Valkoinen	Musta
Zer	Spî	Reş
Oranssi	Violetti	Harmaa
Porteqalî	Mor	Gewr
Vaaleanpunainen	Ruskea	Monivärinen
Pembe	Qehweyî	Pirrengî

12.

				
hattu	huivi	henkari	hame	sateenvarjo
				
takki	aluspaita	kaulaliina	alushousut	kravatti
				
saappaat	pipo	housut	kengät	paita
				
sukka	käsineet	laukku	silmälasit	mekko

13.



Lînk

Malperên webê yên zêdetir kêrhatî ji bo serlêdanê



Ev modul lînkên hin malperên webê yê kifşe digire nav xwe ku dibe ji we re kêrhatî bin. Lê binêrin û bibînin ka hûn ê tiştekî balkêş ji bo xwendinê an jî çalakiyeke guncav ku hûn bikarin bikin peyde bikin.

Di vê modulê de, hûn ê derbarê wan hîn bibin:

- Lînkên malperên webê yê kêrhatî
- Agahiyên têkiliyê yê rêxistinên kêrhatî

Derbarê vê modulê li navnîşana jêr bixwînin
mof.fi/sections/links/en
an jî koda QR a li jêr bidin diyarkirin









Vê modulê online di vê navnîşanê de peyde bikin
mof.fi/exercises/links/en
an jî koda QR a li jêr bidin diyarkirin



Xizmetên gel û agahdarî derbarê Fînlândê

<p>EnterFinland www.enterfinland.fi</p>	<p>EnterFinland xizmeta online ya Dezgeha Koçberiyê ya Fînî ye Li ser EnterFinland hûn dikarin serlêdanê ji bo destûrên niştecibûnê û hemwelatîbûnê bikin.</p>	
<p>InfoFinland www.infofinland.fi</p>	<p>InfoFinlandis xizmetek e ku agahiyan ji bo koçberan li Fînlândê bi gelek zimanan berdest dike.</p>	
<p>Kela www.kela.fi</p>	<p>Kela ew rêxistin e ku ji bo sîgorteya civakî li Fînlândê berpirsyar e. Li ser malpera webê ya Kela, hûn dikarin serlêdanê bikin ji bo berjewendiyên békariyê û yê din.</p>	
<p>Maahanmuuttovirasto www.migri.fi</p>	<p>Dezgeha Koçberiyê ya Fînî ew rêxistin e ku derbarê biryardayînen têkildarî niştecibûn û welatîbûnê berpirsyar e li gel ê din.</p>	
<p>Perustietoa Suomesta -opas www.tem.fi/perustietoa-suomesta</p>	<p>Rêbernameya Bixêr Hatîn Fînlândê.</p>	
<p>Matkahuolto www.matkahuolto.fi</p>	<p>Matkahuolto yek ji wan vebijarkan e ku hûn dikarin bi kar bînin ji bo cihveqetandina bilêtên otobêsê yê dûrahî-dirêj.</p>	






<p>Poliisi</p> <p>www.poliisi.fi</p>	<p>Polîsê Fînî belgeyên nasnameyê çap dike. Her wisa di bûyerên pêkhatina sûcekê de jî bi polîs re têkilî dikare bê çêkirin.</p>	
<p>Posti</p> <p>www.posti.fi</p>	<p>Li ser malpera webê ya Posti, hûn dikarin xizmetên ku Xizmeta Posteyê ya Fînî pêşkêş dike hîn bibin.</p>	
<p>Traficom</p> <p>www.traficom.fi</p>	<p>Traficom ew sazî ye ku li Fînlandê veguhastinê bi rê ve dibe. Ew derbarê belgeyên ajotinê agahiyên dide we.</p>	
<p>Digi- ja väestötietovirasto</p> <p>www.dvv.fi/en/individuals</p>	<p>Dezgeha Xizmeta Daneyên Dîjîtal û Nifûsê berpirsyar e ji bo qeydkirina daneyên şexsî û agahiyên têkildarî zewac, cudabûn, rastkirina nav, û navnîşanan.</p>	
<p>Verohallinto</p> <p>www.vero.fi</p>	<p>Li ser malpera Rêveberiya Bacê, hûn dikarin karta bacê bistînin û agahiyên xwe yê têkildarî bacê kontrol bikin.</p>	
<p>VR</p> <p>www.vr.fi</p>	<p>Li ser malpera webê ya VR, hûn dikarin bilêtên trêne û yê din bikin.</p>	

Kardarî û perwerdehî

<p>Suomen Ammattiliittojen Keskusjärjestö SAK: Xizmeta pêşniyardayîne ya mafên xebatkaran</p> <p>www.sak.fi/en/working-life/immigrants</p>	<p>Xizmeta pêşniyardayîne ya mafên xebatkaran ya bi navê SAK alîkariyê dide xebatkaran biyanî derbarê pirsên wan ên li ser kardariyê.</p>	
<p>Opetushallitus</p> <p>www.opetushallitus.fi</p>	<p>Dezgeha Netewî ya Fînî ya Perwerdehiyê berpirsyar e ji bo pêşdebirina perwerdehî û hîndariyê, perwerdehiya zaroktiya pêş û xudankirin û hînbûna seranserê jiyane, û her wisa pêşxistina navnetewîbûnê. Dezgeha Netewî ya Fînî ya Perwerdehiyê berpirsariyên Wezareta Perwerdehî û Çandê yê têkildarî perwerdehiyê parve dike.</p>	
<p>Opintopolku</p> <p>www.opintopolku.fi</p>	<p>Ev malpera webê agahiyan dide derbarê derfetên cuda yê perwerdehiyê.</p>	
<p>TE-palvelut</p> <p>www.te-palvelut.fi</p>	<p>Ofîsa Kardarî û Pêşveçûna Aborî vê malpera webê pêşkêş dike da ku hûn tê de kar bigerin û agahiyên xwe yê têkildarî kardariyê rojane bikin.</p>	

Halxweşî û maf		
<p>Kanta</p> <p>www.kanta.fi</p>	<p>Kanta agahiyên derbarê qeydên we yên tenduristiyê dide.</p>	
<p>Kuurojen liitto</p> <p>www.kuurojenliitto.fi</p>	<p>Saziya Fînî ya ji bo Kerran alîgiriya derfetên wekhev dike ji bo mirovên kerr.</p>	
<p>Kynnys</p> <p>www.kynnys.fi</p>	<p>Kynns mafên nivîşkanan pêşde dibe.</p>	
<p>Lyömätön Linja</p> <p>www.miessakit.fi/en/frontpage/lyomaton-linja-in-english/</p>	<p>Ji bo mêr û jinan agahiyan dide derbarê astengkirina tundiya navmalê.</p>	
<p>Näköammaisten liitto</p> <p>www.nkl.fi</p>	<p>Rêxistinek e ku xizmet û xebatan dike ji bo mafên nivîşkanên çav</p>	
<p>Pakolaisneuvonta</p> <p>www.pakolaisneuvonta.fi</p>	<p>Rêxistinek e ku şêwirmendiya fermî dide penaberan, penaxwazan, û koçberan.</p>	
<p>Pro-tukipiste</p> <p>www.pro-tukipiste.fi</p>	<p>Rêxistinek e ku agahî û destegê dide qurbaniyên qaçaxtiya mirovan, û yên din.</p>	

<p>Riku</p> <p>www.riku.fi</p>	<p>Rêxistinek e ku destegê dide qurbaniyên sûcê.</p>	
<p>Seta</p> <p>www.seta.fi</p>	<p>Seta rêxistinek e ku ji bo wekheviya mirovan dixebite bêyî ku meyla wan a cinsî an jî nasnameya zayendî bigire ber çav.</p>	
<p>Transtukipiste</p> <p>www.transtukipiste.fi</p>	<p>Navenda Destegê ya Navzayendî şêwirmendî û destegê pêşkêş dike ji bo kesên navzayend û yên din.</p>	
<p>Turvakotipalvelut</p> <p>www.turvakodit.fi</p>	<p>Di rewşên tundiya navmalê an jî rewşên nişkî, turvakotipalvelut maleke ewle pêşkêşî qurbaniyan dike.</p>	
<p>Tukinainen</p> <p>www.tukinainen.fi</p>	<p>Ji bo qurbaniyên tundiya cinsî destegê dide.</p>	
<p>Malbat, zarok, û ciwan</p>		
<p>Allianssi</p> <p>www.alli.fi</p>	<p>Agahiyan dide derbarê ciwan, mafê ciwanan, û çalakiyan li dar dixe li gel tiştên din.</p>	
<p>Mannerheimin Lastensuojeluliitto</p> <p>www.mll.fi</p>	<p>Agahiyan û xizmetan dide ji bo ciwan, zarok, û dêûbavan. Xwedî şaxên lokal e li gelek bajaran.</p>	

<p>Pelastakaa Lapset www.pelastakaalapset.fi</p>	<p>Agahiyan dide li ser mafên zarokan.</p>	
<p>Tyttöjen talo www.tyttojentalo.fi</p>	<p>Bi vê rêxistinê, keçikên navbera 10 û 29 salî dikarin destegê bistînin û dikarin beşdarî çalakiyan bibin li gel keçikên wek-xwe. Rêxistin xwedî şaxan e li seranserê welêt.</p>	
<p>Väestöliitto www.vaestoliitto.fi</p>	<p>Agahiyan dide derbarê malbatan, têkiliyên malbatan û cinsiyet, û yên din.</p>	
<p>Yê din</p>		
<p>Monika-Naiset www.monikanaiset.fi</p>	<p>Xizmet û agahiyan dide bi taybetî ji bo jinên koçber. Her wisa xizmetên wan ên bingeh-online jî hene.</p>	
<p>Pakolaisapu www.pakolaisapu.fi</p>	<p>Agahî û çalakiyan ji bo penaberan dide. Bipirsin ka gelo li herêma we çalak in.</p>	
<p>Suomen Punainen Risti www.punainenristi.fi</p>	<p>Li seranserê Fînlândê xizmetên koçber-dost didin. Lêgerînê bikin ka şaxeke wan a lokal heye ku çalakiyan li herêma we dikin.</p>	